

## META

### Lagerregal - Anbaufeld

FIX

Höhe x Breite x Tiefe 2000 x 1002 x 504 mm, Feldlast 900 kg / Fachlast 150 kg, 5 Ebene(n) mit Stahlboden, Nutzung beidseitig, Ständer mit Beschichtung in RAL7035 Lichtgrau, Ebenen verzinkt mit schlag- und kratzfester Pulverbeschichtung in RAL7035 Lichtgrau

Artikelnummer: 161329



Das Lagersystem



## META System-Schraubregal FIX

### Anbauregal

Lagerregal - Anbaufeld

- Schraubsystem
- Höhe x Breite x Tiefe 2000 x 1002 x 504 mm
- Feldlast 900 kg / Fachlast 150 kg
- Fach Breite x Tiefe 1000 x 500 mm
- 5 Ebene(n) mit Stahlboden
- Fachhöhen je nach Einsatzzweck und Ihrem Bedarf im Raster von 25



mm verstellbar


- Nutzung beidseitig
- Konstruktion aus Stahl
- Ständer mit Beschichtung in RAL7035 Lichtgrau
- Ebenen verzinkt mit schlag- und kratzfester Pulverbeschichtung in RAL7035 Lichtgrau
- Lieferumfang: Anbauregal mit 2 Stützpfeosten mit Stahlfüßen, Montagezubehör, Ebenen gem. Angebot
- Die Anlieferung erfolgt zerlegt
- GS-geprüft, RAL-Gütezeichen
- 5 Jahre Garantie
- nach DIN EN 15635 müssen Fachbodenregale ab einer 4-fachen Höhe zur Regaltiefe (Verhältnis 4:1) am Boden befestigt und gesichert werden
- Zusätzliche Böden/Ebenen sind als Zubehör erhältlich und bis zur max. Feldlast erweiterbar
- Die angegebenen Fachlasten gelten bei gleichmäßiger Lastverteilung
- Montagehinweis: die Verbindung von Stützpfeosten und Fachböden erfolgt durch Fixwinkel mit integriertem Gewinde und Linsenkopfschrauben

## Technische Details






Möbeltyp	Regal	Nutzung	beidseitig
Regaltyp	Lagerregal	Regal Ausstattung	Böden
Regalsystem	Schraubsystem	Böden- / Ebenentyp	Stahlboden
Regalfeld	Anbaufeld	Oberfläche Boden	verzinkt // pulverbeschichtet
Material	Stahl	Oberfläche Ständer	beschichtet
Höhe	2000 mm	Aufstellwinkel Ausrichtung	gerade
Breite	1002 mm	Farbe Boden	lichtgrau // RAL7035
Tiefe	504 mm	Farbe Ständer	lichtgrau // RAL7035
Fachlast	150 kg	Farbe Ausführung	lichtgrau // RAL7035
Feldlast	900 kg	Lieferumfang	Anbauregal mit 2 Stützpfeosten mit Stahlfüßen, Montagezubehör, Ebenen gem. Angebot
Böden / Ebenen Anzahl	5 Stück	Anlieferung	zerlegt
Fachbreite	1000 mm	Zertifizierung	GS // RAL-Gütezeichen
Fachtiefe	500 mm	Garantie	5 Jahre
Höhenverstellraster Ebene	25 mm	Gewicht	23,795 kg

## Zubehör

150072		Fußverdübelungsset für Anbauregal, Aus Stahl mit korrosionsschützender Zinkbeschichtung
150074		Wandverdübelung für Anbauregal, Aus Stahl mit korrosionsschützender Zinkbeschichtung

161350		Fachboden für Lagerregal, Breite x Tiefe 1000 x 500 mm, Für eine Fachlast von 150 kg, Aus Stahl mit schlag- und kratzfester Pulverbeschichtung in RAL7035 Lichtgrau
--------	---	---

### Dazu passt auch ...

203393		Roll-Klapptritt, Aus Aluminium in alusilber, Podest Höhe x Tiefe 0,44 x 20 m, 2 x 2 rutschhemmend profilierte Stufen (inkl. Podest), Unterbau mit 4 Federrollen
213058		Klebeband, Standardfarbe, aus PVC in gelb/schwarz, Band Länge x Breite 33 m x 75 mm
215547		Sicherheits-Handabroller, Für Bandbreite 75 mm auf 76er Kern, Abroller aus Metall/Kunststoff in blau/weiß
216063		Schwerlastkarton, Aus Karton mit Außendecke aus Kraftpapier in braun, recycelbar, 3-wellig, Länge x Breite x Höhe innen 410 x 310 x 240 mm
991754		Schild, Rollenware zum Zuschneiden, Höhe x Länge 15 x 30000 mm, Rückseite magnetisch, Front zur individuellen Beschriftung, in weiß