

## Edelstahl- Schiebebügelwagen

Traglast 200 kg, Ladefläche Länge x Breite 625 x 415 mm, Plattform aus Edelstahl, Plattform geschlossen, 4 Lenkrollen, 2 Rollen mit Feststellern, Räder mit TPE-Bereifung



Artikelnummer: 272206

### Edelstahl-Schiebebügelwagen




- Traglast 200 kg
- Ladefläche Länge x Breite 625 x 415 mm
- Ladehöhe 250 mm
- Höhe x Länge x Breite 905 x 700 x 415 mm
- Konstruktion aus Edelstahl
- Plattform aus Edelstahl
- Plattform geschlossen
- 4 Lenkrollen, 2 Rollen mit Feststellern
- Räder mit TPE-Bereifung
- Feststeller gemäß EN 1757-3
- 5 Jahre Garantie

### Technische Details

Transportgerät	Transportwagen	klappbar	nein
Wagentyp	Plattformwagen	Sicherungsrand	nein
Plattformwagentyp	Schiebebügelwagen	Rollen Anzahl / Art	4 Lenkrollen
Traglast	200 kg	Bereifung	TPE
Ladehöhe	250-450 mm	Rad Ausstattung	2 Rollen mit Feststellern
Ladeflächenlänge	625 mm	Durchmesser Rad	125 mm

Ladeflächenbreite	415 mm	Radanordnung	rechteckig
Plattform	geschlossen	Höhe	905 mm
Material Plattform	Edelstahl	Länge	700 mm
Aufbauten	keine	Breite	415 mm
nestbar	nein	Norm	EN 1757-3 (Feststeller)
Material	Edelstahl	Garantie	5 Jahre
Schiebebügel	1 Stück	Gewicht	12 kg
Etagen Anzahl	2 Stück		

## Dazu passt auch ...

219586		Cappuccinotassen-Set, Set bestehend aus: 2 Gläser ohne Henkel, aus Thermoglas, Inhalt je Tasse 250 ml
219597		Espressotassen-Set, Set bestehend aus: 2 Tassen, 2 Ablagen, aus Keramik matt in hellbeige, Inhalt je Tasse 50 ml
222830		Küchenrolle, aus Tissue mit geprägter Oberfläche, 2-lagig, Blatt Länge x Breite 240 x 230 mm