

Gmöhling Alu-Transportkiste

Höhe x Länge x Breite 340 x 588 x 388 mm, Inhalt 60 l, Wände geschlossen, Boden geschlossen

Artikelnummer: 471084



GMÖHLING



Gmöhling Alu-Transportkiste

extra stabile Ausführung

Alu-Transportkiste




- Geeignet für Flug-, Post- und Speditionsverkehr
- Höhe x Länge x Breite 340 x 588 x 388 mm
- Höhe x Länge x Breite innen 310 x 553 x 353 mm
- Inhalt 60 l
- Im Euromaß
- in alu-natur
- Wände geschlossen
- Boden geschlossen
- Klappdeckel mit Gummidichtung und Gurtbändern
- mit Hebel-Spannverschluss
- mit Stapelrand
- Federfallgriffe

Technische Details





Behältertyp	Transportbehälter	Deckel Ausstattung	Gummidichtung, Gurtbänder
Euronorm	ja	Schließsystem	Hebel-Spannverschluss

geeignet für (Branche/Bereich)	Flug-, Post- und Speditionsverkehr	stapelbar	ja
Inhalt	60 l	stapelbar durch	Stapelrand
Material	Aluminium	Wandkonstruktion	geschlossen
Höhe	340 mm	Bodenkonstruktion	geschlossen
Innenhöhe	310 mm	Lebensmittelgeeignet	nein
Länge	588 mm	Gefahrstoffeignung	nein
Innenlänge	553 mm	Tragevorrichtung	Federfallgriffe
Breite	388 mm	nestbar	nein
Innenbreite	353 mm	Farbe	alu-natur
Deckel	ja	unterfahrbar	nein
Deckeltyp	Klappdeckel	Gewicht	5 kg

Zubehör

492958		Trennwand, für Transportkiste 60 l, Länge x Breite 338 x 250 mm, Stärke 1,5 mm, aus Aluminium
493065		Trennwandführung, für Transportkiste, aus Aluminium
493076		Zylinderschloss, Für Transportkiste mit 42 - 239 l Inhalt, Aufpreis! Artikel nur zusammen mit Hauptprodukt bestellbar/lieferbar

Dazu passt auch ...

105205		Arbeitsdrehstuhl, Mit Standardsitz aus Buche in natur, Sitz Höhe x Breite x Tiefe 420 - 550 x 440 x 380 mm, Fußkreuz aus Kunststoff in schwarz, mit Teppichbodenrolle, lastabhängig gebremst
146607		Bürowagen, Traglast 200 kg, mit 2 Etage(n), Ladefläche Länge x Breite 850 x 500 mm, Gestell mit schlag- und kratzfester Pulverbeschichtung in RAL5007 Brillantblau, Räder mit TPE-Bereifung
524171		Werkbank, Höhe x Breite x Tiefe 900 x 1500 x 700 mm, Tischplatte aus Multiplex, geölt, Gestellausführung 4 Füße, Ausstattung: 4 Schubladen, 1 Ablageboden, Verschießbar mit Zentralverschluss, Gestell mit schlag- und kratzfester Pulverbeschichtung in RAL7035 Lichtgrau, Front mit schlag- und kratzfester Pulverbeschichtung in RAL7035 Lichtgrau
529885		Lagerregal - Komplettregal (Grund- und Anbaufeld), Höhe x Breite x Tiefe 2000 x 2062 x 436 mm, Fachlast 80 kg, 2 Regalfelder mit je 5 Ebene(n) mit Stahlboden, Aufstellwinkel gerade, Nutzung einseitig, Ständer mit korrosionsschützender Zinkbeschichtung, Ebenen mit korrosionsschützender Zinkbeschichtung