

RAU

Werkbank

Serie 7000

Höhe x Breite x Tiefe 890 x 3000 x 900 mm, Tischplatte aus Buche-Massivholz, mit Lackleinölung, Traglast 750 kg, Gestellausführung 3 Container, Ausstattung: 10 Schubladen, 1 Schrank, 1 Schraubstock, Mit Einschwenktür, Verschließbar mit Stiftzylinderschloss, Gestell mit schlag- und kratzfester Pulverbeschichtung in RAL7035 Lichtgrau, Front mit schlag- und kratzfester Pulverbeschichtung in RAL5010 Enzianblau



RAU.



Artikelnummer: 230491



Werkbank



- Höhe x Breite x Tiefe 890 x 3000 x 900 mm
- Tischplatte aus Buche-Massivholz, mit Lackleinölung
- Plattenstärke 40 mm
- Traglast 750 kg
- Gestellausführung 3 Container
- Ausstattung: 10 Schubladen, 1 Schrank, 1 Schraubstock
- links 5 Schubladen
- mitte 1 Schrank
- rechts 5 Schubladen
- Schubladen Höhe 2x60 mm/2x90 mm/4x150 mm/2x270 mm
- Schubladennutzmaß Breite x Tiefe 490 x 560 mm, Nutzhöhe = Fronthöhe - 15 mm





- Traglast je Schublade 50 kg
- Schubladen rollengelagert mit Selbsteinlauf, Auszug 90 %
- Mit Einschwenktür
- Mit durchgehender Griffleiste ErgoScript® mit alufarbenem Overlay und Klarsichtabdeckung
- Mit Beschriftungsfeld
- Verschließbar mit Stiftzylinderschloss
- Konstruktion aus Stahl, verschraubt
- Gestell mit schlag- und kratzfester Pulverbeschichtung in RAL7035 Lichtgrau
- Front mit schlag- und kratzfester Pulverbeschichtung in RAL5010 Enzianblau
- Die Anlieferung erfolgt fertig montiert
- 5 Jahre Garantie

Technische Details






| | | | |
|----------------------------------|--|--------------------------|----------------------------------|
| Möbeltyp | Tisch | Auszugsführung Schublade | rollengelagert mit Selbsteinlauf |
| Tischtyp | Werkbank | abschließbar | ja |
| Gestellausführung | 3 Container | Griff | durchgehende Griffleiste |
| Höhe | 890 mm | Beschriftungsfeld | ja |
| Breite | 3000 mm | Material Platte | Buche-Massivholz |
| Tiefe | 900 mm | Oberfläche Platte | mit Lackleinölung |
| Stärke Platte | 40 mm | Farbe Platte | Buche |
| Tiefe Platte | 900 mm | Material Gestell | Stahl |
| Traglast | 750 kg | Oberfläche Gestell | pulverbeschichtet |
| höhenverstellbar | nein | Farbe Gestell | lichtgrau // RAL7035 |
| Werkbank Ausstattung | 10 Schubladen, 1 Schrank, 1 Schraubstock | Oberfläche Front | pulverbeschichtet |
| Unterbauten links | 5 Schubladen | Farbe Front | enzianblau // RAL5010 |
| Unterbauten Mitte | 1 Schrank | Material Verarbeitung | verschraubt |
| Unterbauten rechts | 5 Schubladen | Schließsystem | Stiftzylinderschloss |
| Schubladen Anzahl | 10 Stück | Türen Anzahl | 1 Stück |
| Schubladen Anzahl x Höhe | 2x60 mm/2x90 mm/4x150 mm/2x270 mm | Türtyp | Einschwenktür |
| Nutzbreite Schublade | 490 mm | fahrbar | nein |
| Nutztiefe Schublade | 560 mm | Anlieferung | fertig montiert |
| Nutzhöhe Schublade (detailliert) | Fronthöhe - 15 mm | Garantie | 5 Jahre |
| Schubladentraglast | 50 kg | Gewicht | 226 kg |
| Auszug Schublade | 90 % | | |

Zubehör

| | | |
|--------|---|--|
| 230971 |  | Aufbauelement für Werkbank, Höhe x Breite x Tiefe 1130 x 3000 x 3500 mm, Traglast 100 kg, aus Stahl mit schlag- und kratzfester Pulverbeschichtung in RAL7035 Lichtgrau, Ausstattung: 2 Befestigungssätze mit 4 Systemstützen, 2 Lochplatten, 2 Etagenborden, 2 Halteschienen für Sichtlagerkästen |
| 230979 |  | Aufbauelement für Werkbank, Höhe x Breite x Tiefe 1130 x 3000 x 350 mm, Traglast 100 kg, aus Stahl mit schlag- und kratzfester Pulverbeschichtung in RAL7035 Lichtgrau, Ausstattung: 2 Befestigungssätze mit 4 Systemstützen, 4 Lochplatten, 2 neigbare Metallablagen, 2 Etagenborden, 2 Halteschienen für Sichtlagerkästen, 2 Flachbildschirmhalter |

| | | |
|--------|---|--|
| 230987 |  | Aufbauelement für Werkbank, Höhe x Breite x Tiefe 1130 x 3000 x 350 mm, Traglast 100 kg, aus Stahl mit schlag- und kratzfester Pulverbeschichtung in RAL7035 Lichtgrau, Ausstattung: 2 Befestigungssätze mit 4 Systemstützen, 2 Lochplatten, 2 Etagenbords, 2 Halteschienen für Sichtlagerkästen, 2 Flachbildschirmhalter, 2 Kartonagenmagazine |
| 230994 |  | Aufbauelement für Werkbank, Höhe x Breite x Tiefe 1380 x 3000 x 350 mm, Traglast 100 kg, aus Stahl mit schlag- und kratzfester Pulverbeschichtung in RAL7035 Lichtgrau, Ausstattung: 2 Befestigungssätze mit 4 Systemstützen, 2 Lochplatten, 2 Etagenbords, 2 Halteschienen für Sichtlagerkästen, 2 Auslegerpaare, 4 Laufschienen, 2 Laufwagen mit Karabiner, 2 Leuchten |
| 230999 |  | Aufbauelement für Werkbank, Höhe x Breite x Tiefe 1130 x 3000 x 350 mm, Traglast 100 kg, aus Stahl mit schlag- und kratzfester Pulverbeschichtung in RAL7035 Lichtgrau, Ausstattung: 2 Befestigungssätze mit 4 Systemstützen, 2 Lochplatten, 1 Etagenbord, 2 Halteschienen für Sichtlagerkästen, 2 neigbare Metallablagen, 1 Flachbildschirmhalter |
| 231004 |  | Aufbauelement für Werkbank, Höhe x Breite x Tiefe 1380 x 3000 x 3000 mm, Traglast 100 kg, aus Stahl mit schlag- und kratzfester Pulverbeschichtung in RAL7035 Lichtgrau, Ausstattung: 2 Befestigungssätze mit 4 Systemstützen, 3 Lochplatten, 1 Etagenbord, 1 Halteschiene für Sichtlagerkästen, 1 neigbare Metallablage, 1 Kartonagenmagazin, 1 Flachbildschirmhalter, 1 Auslegerpaar, 2 Laufschienen, 1 Laufwagen mit Karabiner, 1 Leuchte |

Dazu passt auch ...

| | | |
|--------|---|--|
| 149865 |  | Sichtlagerkasten, Höhe x Breite x Tiefe 60 x 100 x 100 mm, Aus Polypropylen in rot |
| 184411 |  | Anti-Ermüdungsmatte, Meterware, Höhe x Breite 12 x 600 mm, max. Länge 18300 mm, Aus PVC mit Hammerschlagoberfläche in schwarz, Beständig gegen Abnutzung |
| 195726 |  | Parallelschraubstock, Backenbreite 140 mm, Spannweite 180 mm, Mit angeschmiedeten Rohrspannbacken, Aus Stahl in blau |
| 225020 |  | Schubladenmagazin, Höhe x Breite x Tiefe 525 x 300 x 135 mm, 10 Schublade(n), Schubladen in weiß transluzent |
| 508821 |  | Stehhilfe, Sitz aus PU-Schaum in schwarz, Sitz Höhe 600 - 850 mm, Gestell aus Stahl mit schlag- und kratzfester Pulverbeschichtung in schwarz |