

Schließfachschrank

Höhe x Breite x Tiefe 778 x 225 x 200 mm, Mit 4 Fächern, Aufteilung 1x4, Verschließbar mit Zylinderschloss, Unterbau Sockel, Korpus mit schlag- und kratzfester Pulverbeschichtung, Front mit schlag- und kratzfester Pulverbeschichtung

Artikelnummer: 149846







Schließfachschrank

- Höhe x Breite x Tiefe 778 x 225 x 200 mm
- Mit 4 Fächern, Aufteilung 1x4
- Fach Höhe x Breite x Tiefe 160 x 145 x 175 mm
- Flügeltür mit Etikettenrahmen
- einschlagende Türen
- einschlagende Türen
- Verschließbar mit Zylinderschloss
- Unterbau Sockel
- Konstruktion aus Stahl, verschweißt
- Korpus mit schlag- und kratzfester Pulverbeschichtung
- Front mit schlag- und kratzfester Pulverbeschichtung
- GS- und TÜV-geprüft
- 10 Jahre Garantie

Technische Details

Möbeltyp	Schrank	Oberfläche Korpus	pulverbeschichtet
Schranktyp	Schließfachschrank	Oberfläche Front	pulverbeschichtet
Höhe	778 mm	Fachhöhe (li.)	160 mm
Breite	225 mm	Fachbreite (li.)	145 mm
Tiefe	200 mm	Fachtiefe (li.)	175 mm
Schrank Ausstattung	Fächer	Oberfläche Boden	pulverbeschichtet
Fächer Anzahl	4 Stück	Türtyp	Flügeltür mit Etikettenrahmen
Aufteilung Fächer	1x4	Aufstellung/Montage	Boden
Unterbau	Sockel	Zertifizierung	GS // TÜV
abschließbar	ja	Garantie	10 Jahre
Schließsystem	Zylinderschloss	Tür Ausführung	einschlagend
Material	Stahl	Gewicht	6 kg
Material Verarbeitung	verschweißt		

Dazu passt auch ...

501182		Waschbare Schmutzfangmatte, für den Innen- und Außenbereich geeignet, Länge x Breite 1500 x 900 mm, Lauffläche aus Polyamid in grau
504280		Bahnhoftuhr, Funkuhrwerk, Ziffernblatt in weiß mit Balkenziffern, Durchmesser 300 mm, Gehäuse aus ABS in silber, Spannungsversorgung über Batteriebetrieb
527245		Klapprahmen, Höhe x Breite 450 x 624 mm, Format DIN A2, Rahmen aus Aluminium, Ecken auf Gehrung, Profilstärke 25 mm
531089		Stülpdeckel, Aus Polyethylen, Für Großbehälter mit 1400 l Inhalt, Breite x Tiefe 1150 x 1300 mm, in anthrazit