

PAVOY Schwerlast- Flügelürenschrack Basis

Höhe x Breite x Tiefe 1950 x 1040 x 630 mm, 8 Ebene(n) mit Stahlboden, Mit Mitteltrennwand, Verschließbar mit Zylinderschloss, Unterbau Sockel, Korpus mit schlag- und kratzfester Pulverbeschichtung, Front mit schlag- und kratzfester Pulverbeschichtung

Artikelnummer: 521572



PAVOY Schwerlastschrank Basis mit Mitteltrennwand

Schwerlast-Flügelürenschrack




- Geeignet für Industriebetriebe, Werkstätten und Lagern
- Höhe x Breite x Tiefe 1950 x 1040 x 630 mm
- Traglast je Ebene 120 kg
- Türöffnungswinkel 180 °
- aus Stahlblech, stabil verschweißt
- 8 Ebene(n) mit Stahlboden
- Mit Mitteltrennwand
- im Raster von 25 mm verstellbar
- Doppel-Flügelür
- einschlagende Türen

- Türen mit hoher Stabilität durch innenliegendes Kastenprofil
- Öffnung über Drehgriff
- Verschießbar mit Zylinderschloss
- 3-riegeliger-Schließmechanismus
- Unterbau Sockel
- Korpus mit schlag- und kratzfester Pulverbeschichtung
- Front mit schlag- und kratzfester Pulverbeschichtung
- Ebenen mit schlag- und kratzfester Pulverbeschichtung in Korpusfarbe
- GS- und TÜV-geprüft
- 10 Jahre Garantie
- Nutzungshinweis: Die angegebenen Fachlasten gelten bei gleichmäßiger Lastverteilung

Technische Details

Möbeltyp	Schrank	Schließfunktion	3-riegeliger-Schließmechanismus
Schranktyp	Schwerlastschrank	Unterbau	Sockel
geeignet für (Branche/Bereich)	Industriebetriebe, Werkstätte, Lager	Material	Stahlblech
Türtyp	Doppel-Flügeltür	Material Verarbeitung	verschweißt
Höhe	1950 mm	Stabilität / Aussteifung / Verst	Türen mit innenliegendem Kastenprofil
Breite	1040 mm	Höhenverstellraster Ebene	25 mm
Tiefe	630 mm	Farbe Boden	Korpusfarbe
Schrank Ausstattung	Böden	Oberfläche Boden	pulverbeschichtet
Böden / Ebenen Anzahl	8 Stück	Mitteltrennwand	ja
Böden- / Ebenentyp	Stahlboden	Türöffnungswinkel	180 °
Traglast Fachboden	120 kg	Griff	Drehgriff
Oberfläche Korpus	pulverbeschichtet	fahrbar	nein
Oberfläche Front	pulverbeschichtet	Zertifizierung	GS // TÜV
Tür Ausführung	einschlagend	Garantie	10 Jahre
abschließbar	ja	Nutzungshinweis Fachlast	Die angegebenen Fachlasten gelten bei gleichmäßiger Lastverteilung
Schließsystem	Zylinderschloss	Gewicht	160 kg

Dazu passt auch ...

146393		Magnetrahmen, DIN A4 im Hoch-/Querformat, Rahmen in orange, Rückseite magnetisch
520197		Werkzeugkasten, Höhe x Breite x Tiefe 200 x 530 x 200 mm, 6 Fächer, Aus Stahl in hammerschlagblau
664077		Schiebebügelwagen, Traglast 200 kg, Ladefläche Länge x Breite 890 x 450 mm, Plattform aus Holz, Gestell in RAL5010 Enzianblau, 2 Lenk- und 2 Bockrollen, Lenkrollen mit EasySTOP, Räder mit TPE-Bereifung

