

Löffler chaise de bureau pivotante

LOFFLER

Mécanisme synchrone, 5 niveaux de blocage, avec accoudoirs réglables en hauteur et en largeur, chaise incurvée avec revêtement en tissu en bleu, assise hauteur x largeur x profondeur 440 - 420 x 470 x 460 - 510 mm, dossier pour personnes souffrant de cyphose, revêtement de dossier en tissu en bleu, piètement en aluminium, poli, avec roulettes universelles



Numéro d'article: 184724



Löffler Siège de bureau pivotant avec dossier pour cyphoses et soutien du coccyx

chaise de bureau pivotante





- Mécanisme synchrone, 5 niveaux de blocage
- équipé de avec réglage du poids de 45 - 120 kg
- avec accoudoirs réglables en hauteur et en largeur
- chaise incurvée avec revêtement en tissu en bleu
- réglage et amortissement de la profondeur d'assise
- support d'assise via technologie ERGO TOP® et soutien du coccyx
- assise hauteur x largeur x profondeur 440 - 420 x 470 x 460 - 510 mm
- réglage en hauteur via vérin gaz
- dossier pour personnes souffrant de cyphose
- revêtement de dossier en tissu en bleu
- dossier hauteur/inclinaison réglables
- piètement en aluminium, poli

- avec roulettes universelles
- poids 25 kg
- 30 années de garantie

Détails techniques

| | | | |
|---------------------------------|---|-----------------------------------|---|
| type de meuble | siège | exécution dossier | dossier pour personnes souffrant de cyphose |
| type de siège | siège pivotant | matériau de revêtement du dossier | tissu |
| mécanisme de chaise | Mécanisme synchrone | | bleu |
| réglage mécanisme de chaise | 5 niveaux de blocage | réglage de dossier | hauteur/inclinaison réglables |
| réglage de contre-pression | réglage du poids 45-120 kg | repose-pied | non |
| accoudoirs | accoudoirs à hauteur et largeur réglables | hauteur réglable | oui |
| type de siège | chaise incurvée | matériau de châssis | aluminium |
| matériau de revêtement d'assise | tissu | surface de châssis | poli |
| coloris de revêtement d'assise | bleu | matériau du piètement | aluminium |
| réglage de siège | mécanisme d'assise / profondeur d'assise mobile | surface du piètement | poli |
| support de siège | technologie ERGO TOP® et soutien du coccyx | soubassement | roulettes |
| réglage en hauteur via | vérin gaz | type de roulettes | roulettes universelles |
| hauteur de siège | 440-420 mm | largeur | 680 mm |
| largeur d'assise | 470 mm | profondeur | 680 mm |
| profondeur de siège | 460-510 mm | garantie | 30 années |
| capitonnage | siège et dossier | Poids | 25 kg |

Cela s'adapte aussi ...

| | | |
|--------|---|---|
| 139650 |  | repose-pied, plateforme largeur x profondeur 460 x 360 mm, hauteur 90 mm, avec picots, inclinaison réglable en continu jusqu'à 15° |
| 185075 |  | peinture murale, motif « Brooklyn Bridge », hauteur x largeur 650 x 980 mm, en Plexiglas |
| 227063 |  | lampe de bureau à DEL, 48 x DEL, ampoule pas interchangeable, classe d'efficacité énergétique F, consommation d'énergie pondérée 8 kWh / 1.000 h, 4 niveaux de variation et 2 températures de couleur réglables, tête pivotante et inclinable, longueur du bras 385 mm, en aluminium/plastique en argent/noir |
| 231442 |  | dalles de sol, pour moquettes, largeur x profondeur 900 x 1200 mm, épaisseur 2,1 mm, en polyéthylène/polyuréthane en transparent |