

A2609040

RUNDKNOPF 9, mit Strich

Passend für Drehpotentiometer mit runden Wellenenden nach DIN 41591. Spannzangensystem für bequeme Knopfmontage von vorn und leichte Justierung (mit Justierschlüssel - sep. Artikel). Achsbohrung abgestuft. Strich ist weiß.

Max. Drehmoment: Montage = 0,4 Nm, Funktion = 0,4 Nm.

Lieferumfang

1 Rundknopf



TECHNISCHE DATEN

Material	ABS (UL 94 HB)	Durchmesser	9 mm
Farbe	schwarz RAL 9005	Höhe	14 mm
Standards	RoHS konform, REACH konform	Achsbohrung	4 mm

Bitte die Maße an aktuellen Teilen abnehmen. Diese unterliegen material- und produktionsspezifischen Fertigungstoleranzen.

KAUFMÄNNISCHE DATEN

Gewicht/1 Stück	2,8 g
Warentarifnummer (OKW Produkt)	84879090
Herstellungsland	Deutschland

KUNDENSPEZ. MODIFIKATIONEN

Was benötigen Sie für Ihr persönliches Produkt? Bei Bedarf liefern wir Ihnen die Gehäuse/Drehknöpfe einbaufertig mit allen notwendigen Modifikationen und Veredelungen. Wir beraten Sie gerne. Fragen Sie an!

A2609040

RUNDKNOPF 9, mit Strich

Produktionsoptionen für A2609040



Mechanische
Bearbeitung



Bedruckung



Konfektion / Montage

A2609040

RUNDKNOPF 9, mit Strich

SYSTEMKOMPONENTEN ZUM KOMPLETTIEREN



A4110000
 Deckel 10, ohne Strich
 ABS (UL 94 HB)
 schwarz RAL 9005



A4110002
 Deckel 10, ohne Strich
 ABS (UL 94 HB)
 rot RAL F12/0-10



A4110004
 Deckel 10, ohne Strich
 ABS (UL 94 HB)
 gelb RAL F12/0-1



A4110005
 Deckel 10, ohne Strich
 ABS (UL 94 HB)
 grün RAL F12/0-43



A4110006
 Deckel 10, ohne Strich
 ABS (UL 94 HB)
 lichtblau RAL 5012



A4110007
 Deckel 10, ohne Strich
 ABS (UL 94 HB)
 kieselgrau RAL 7032




A4110008
 Deckel 10, ohne Strich
 ABS (UL 94 HB)
 staubgrau RAL 7037



A4110100
 Deckel 10, mit Strich
 ABS (UL 94 HB)
 schwarz RAL 9005



A4110102
 Deckel 10, mit Strich
 ABS (UL 94 HB)
 rot RAL F12/0-10



A4110104
 Deckel 10, mit Strich
 ABS (UL 94 HB)
 gelb RAL F12/0-1

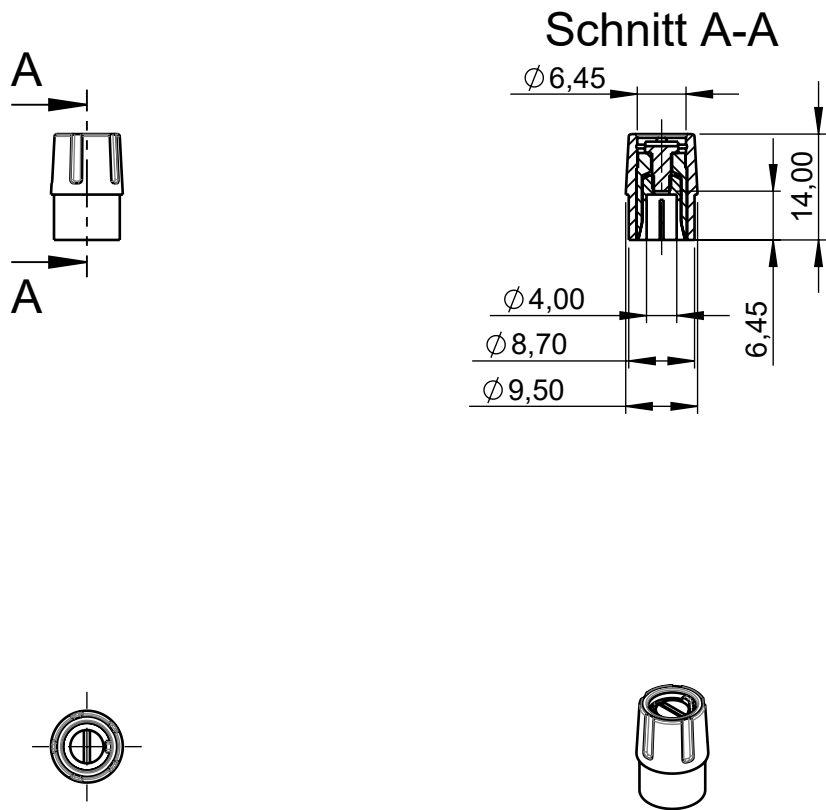


A4110106
 Deckel 10, mit Strich
 ABS (UL 94 HB)
 lichtblau RAL 5012



A4110108
 Deckel 10, mit Strich
 ABS (UL 94 HB)
 staubgrau RAL 7037

Technische Änderungen vorbehalten. © OKW Gehäusesysteme, Buchen/Deutschland.



Bitte die Maße an aktuellen Teilen abnehmen.
Diese unterliegen material und produktionsspezifischen
Fertigungstoleranzen

Please take the dimensions from current parts.
These are subject to material- and manufacturing-
specific tolerances

Informationskopie
wird nicht aktualisiert
Copy for Information
will not be updated

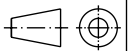
Erst. am: 07.07.2023
Erst. von: J. Wiesbäcker
Freig. am:
Freig. von:
Revision: 01

Toleranzen:
DIN 16901 T130

Status:
ENTWICKLUNG

Volumen:

Zeichnungsart:
KUNDE



DIN 6 Teil 2

Technische Änderungen vorbehalten. Irrtümer oder Druckfehler
begründen keinen Anspruch auf Schadenersatz. Wichtige Ein-
baumaße bitte direkt mit dem aktuellen Produkt abstimmen.

Subject to technical modification without prior notice. Typogra-
phical and other errors do not justify any claim for damages. All
dimensions should be verified using an actual moulded part.

Sous reserve de modifications techniques. Toute erreur ou faute
d'impression ne justifie aucune demande d'indemnisation. Nous
prions les clients de vérifier les dimensions des composants avec
les boîtiers avant le montage.

OKW
GEHÄUSE
SYSTEME

This document contains proprietary information of OKW Gehäusesysteme GmbH
and is tendered subject to the conditions that the information be retained in confidence
not be reproduced or copied and not be used or incorporated in any product.

KOMBIKNOEPFE-SPANNZANGE 9
Rundknopf 09 mit Spannzange d= 4mm

A2609040

M 1:1

Für dieses Dokument behalten wir uns alle Urheberrechte vor. Es darf auch auszugs-
weise weder vervielfältigt noch Dritten in irgendeiner Form zugänglich gemacht werden.

Dateiname:
00029239