

ultraMEDIC Wand-Klappliege ultraCLAP

Bezug aus Kunstleder in mittelblau,
Höhe x Länge x Breite 680 x 1900 x
700 mm, zweiteilig



ultraMEDIC

Artikelnummer: 103135



ultraMEDIC Wand-Klappliege ultraCLAP



Wand-Klappliege

- Liegefläche aus Polyätherschaumstoff
- Bezug aus Kunstleder in mittelblau
- Gestell aus Stahl mit schlag- und kratzfester Pulverbeschichtung in weiß
- Höhe x Länge x Breite 680 x 1900 x 700 mm
- mit Kopfteil, 16-fach verstellbar
- zweiteilig




Technische Details

Sicherheitsausstattung	Erste-Hilfe	Material Bezug	Kunstleder
Erste-Hilfe-Ausstattung	Sanitätsliege	klappbar	ja
Liegentyp	Wand-Klappliege	Liege Ausstattung	Kopfteil, 16-fach verstellbar
Höhe	680 mm	Erste-Hilfe Ausführung	zweiteilig
Breite	700 mm	Material Gestell	Stahl
Länge	1900 mm	Oberfläche Gestell	pulverbeschichtet
Material Liegefläche	Polyätherschaumstoff	Farbe Gestell	weiß
Farbe Liegefläche	mittelblau	Gewicht	43 kg

Zubehör

210250		Papierrollenhalter für Ruhe- und Untersuchungsliege
523534		Papierrolle für Ruhe- und Untersuchungsliege, Länge x Breite 50 m x 500 mm

Dazu passt auch ...

222724		Einweghandschuhe, Aus Naturlatex in weiß, Innenseite Leicht gepudert, Größe 9 - 10, Länge 240 mm
508470		Erste-Hilfe-Schild, Aushang des Hauptverbandes der gewerblichen Berufsgenossenschaften (DGUV Information 204), Anleitung Erste Hilfe, Wandschild, aus Kunststoff, Oberfläche Standard, Höhe x Breite 560 x 400 mm
565665		Faserschreiber für Prüfplakette, Feinstrich, in schwarz