

## Sypro banc-patère

hauteur x longueur x profondeur 450 x 1500 x 350 mm, assise en barrettes en bois avec laquage, structure en tube d'acier carré (25 x 25 mm) avec finition époxy résistante aux chocs et aux rayures, équipement : porte-chaussures inférieur

Numéro d'article: 949033



**SYPRO**



## Sypro Banc-patère pour l'intérieur avec lames en bois

banc-patère





- hauteur x longueur x profondeur 450 x 1500 x 350 mm
- assise en barrettes en bois avec laquage
- assise hauteur x profondeur 450 x 335 mm
- structure en tube d'acier carré (25 x 25 mm) avec finition époxy résistante aux chocs et aux rayures
- soubassement patins
- équipement : porte-chaussures inférieur
- utilisation à un côté
- Produit livré démonté
- 5 années de garantie
- certification GS et TÜV

### Détails techniques

type de meuble	siège	équipement banc	porte-chaussures
type de siège	banc	barre à crochets	non
type de banc	banc-patère	porte-chaussures	oui

utilisation	à un côté	matériau de châssis	acier
hauteur	450 mm	surface de châssis	finition peinture époxy
hauteur de siège	450 mm	soubassement	patins
longueur	1500 mm	garantie	5 années
profondeur	350 mm	livraison	démonté
profondeur de siège	335 mm	certification	GS // TÜV
matériau de siège	barrettes en bois	Poids	16 kg
surface d'assise	laqué		

## Cela s'adapte aussi ...

102039		mallette de premiers secours, remplissage : selon DIN 13157, mallette en ABS antichoc résistant coloris orange, avec support mural
103150		divan d'examen et de repos, revêtement en similicuir en noir, hauteur x longueur x largeur 500 x 1900 x 700 mm, à deux parties
504280		horloge de gare, radiohorloge, disque gradué en blanc avec cadran à traits, diamètre 300 mm, boîtier en ABS en argent, alimentation électrique par fonctionnement avec batterie
523187		tapis de sol pour salles humides, pour surfaces planes, largeur 600 mm, en polyéthylène avec surface ajourée en blanc