

Kappes Werkstattschrank RasterPlan®

Höhe x Breite x Tiefe 1950 x 1000 x 410 mm, Verschließbar mit Zylinderschloss, Unterbau Sockel, Korpus mit schlag- und kratzfester Pulverbeschichtung in RAL7035 Lichtgrau, Front mit schlag- und kratzfester Pulverbeschichtung in RAL5010 Enzianblau

Artikelnummer: 522499

® RasterPlan



KAPPES



Kappes Werkzeugschrank RasterPlan®





Werkstattschrank

- Höhe x Breite x Tiefe 1950 x 1000 x 410 mm
- Türöffnungswinkel 200 °
- aus Stahlblech, stabil verschweißt
- Doppel-Flügeltür
- verstärkte Türen mit durchgehender Gestängeführung
- Öffnung über Drehgriff
- Verschließbar mit Zylinderschloss
- 3-riegeliger-Schließmechanismus
- Unterbau Sockel
- Korpus mit schlag- und kratzfester Pulverbeschichtung in RAL7035 Lichtgrau
- Front mit schlag- und kratzfester Pulverbeschichtung in RAL5010 Enzianblau

Technische Details

Möbeltyp	Schrank	abschließbar	ja
Schranktyp	Werkstattsschrank	Schließsystem	Zylinderschloss
Türtyp	Doppel-Flügeltür	Schließfunktion	3-riegeliger-Schließmechanismus
Höhe	1950 mm	Unterbau	Sockel
Breite	1000 mm	Material	Stahlblech
Tiefe	410 mm	Material Verarbeitung	verschweißt
Schrank Ausstattung	Loch-/Schlitzplatte	Mitteltrennwand	nein
Farbe Korpus	lichtgrau // RAL7035	Türöffnungswinkel	200 °
Farbe Front	enzianblau // RAL5010	Griff	Drehgriff
Oberfläche Korpus	pulverbeschichtet	fahrbar	nein
Oberfläche Front	pulverbeschichtet	Rückwand	Rückwand mit Schlitzprägung
Tür Ausführung	verstärkte Türen mit durchgehender Gestängeführung	Gewicht	63 kg

Dazu passt auch ...

147357		Milde Reinigungspaste, Tube mit 250 ml Inhalt
194847		Arbeitsplatz-Bodenbelag, Meterware, Höhe x Breite 9 x 900 mm, max. Länge 18300 mm, Aus PVC mit längsgerillter Oberfläche in grau
520197		Werkzeugkasten, Höhe x Breite x Tiefe 200 x 530 x 200 mm, 6 Fächer, Aus Stahl in hammerschlagblau
974176		Sichtlagerkasten, Höhe x Breite x Tiefe 125 x 145 x 230 / 200 mm, Aus Polypropylen in rot