

Krause

kit d'escabeaux

STABILO® Professional

kit comprenant : partie inférieure, supérieure, accès à un côté, 7 marches profilées, longueur de lisse 2,8 m, en aluminium

Numéro d'article: 244191



kit d'escabeaux

- kit comprenant : partie inférieure, supérieure
- accès à un côté
- 7 marches profilées
- Hauteur 1,6 m
- Pour une hauteur de travail jusqu'à env. 3,6 m
- longueur de lisse 2,8 m
- profondeur de marche 80 mm
- connexion marches/lisse sertissage hautement résistant
- équipé de profilé d'appui comme protection de paroi
- application sûre grâce à boulons de sécurité
- sabots bicomposants en extrémité de lisse






- en aluminium
- Force max. 150 kg
- poids 9,6 kg
- assurance qualité certification TÜV
- convient pour une application conforme TRBS 2121-2
- 10 années de garantie

Détails techniques

technique de montée	escabeau	force	150 kg
type d'échelle	kit d'escabeaux	soubassement	sabots bicomposants
kit comprenant	partie inférieure, supérieure	utilisation	à un côté
matériau	aluminium	rabattable	non
Longueur de lisse	2,8 m	roulant	non
hauteur	1,6 m	Pour escalier	non
hauteur de travail	3,6 m	certification	certification TÜV
nombre de marches	7	main courante	non
type de marche/d'échelon	marches profilées	norme TRBS (règles techniques re	TRBS 2121-2
profondeur des marches	80 mm	étrier de sécurité	non
hauteur	2650 mm	protection contre l'écartement	non
exécution échelle	à deux parties	bac	non
équipement échelle	profilé d'appui comme protection de paroi	garantie	10 années
équipement de sécurité échelle	boulons de sécurité	Poids	9,6 kg
connexion d'échelons/de longeron	serti		

Cela s'adapte aussi ...

203393		marchepied pliant roulant, en aluminium, coloris aluminium-argenté, estrade hauteur x profondeur 0,44 x 20 m, 2 x 2 marches à profil antidérapant (estrade incl.), soubassement avec 4 roulettes à ressort
222683		papier d'essuyage, 90 lingettes, longueur x largeur 305 x 230 mm
528213		marchepied sur roulettes, en plastique, coloris bleu, repose-pied diamètre 290 mm, soubassement avec 3 roulettes à ressort