

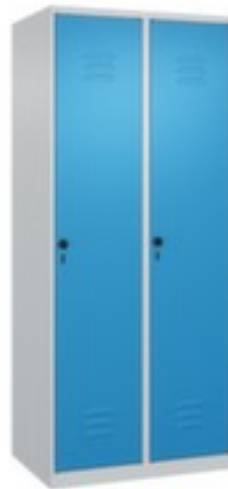
C+P

## Schwarz-Weiß-Spind

Classic Plus

Höhe x Breite x Tiefe 1850 x 800 x 500 mm, 2 Abteil(e), Abteil Breite 400 mm, Jedes Abteil unter dem Hutboden durch Mitteltrennwand unterteilt, Verschließbar mit Sicherheits-Drehriegelverschluss für Vorhängeschloss, Unterbau bodenstehend mit Bodenausgleichsschrauben, Korpus mit Einbrennlackierung in RAL7035 Lichtgrau, Front mit Einbrennlackierung in RAL5012 Lichtblau

Classic+



Artikelnummer: 255576



### Schwarz-Weiß-Spind

- Höhe x Breite x Tiefe 1850 x 800 x 500 mm
- 2 Abteil(e)
- Abteil Breite 400 mm
- Türanschlag rechts
- Türöffnungswinkel 110 °
- Je Abteil ein festverschweißter Hutboden und darunter eine Kleiderstange mit 3 verdrehsicheren Doppelschiebehaken
- Jedes Abteil unter dem Hutboden durch Mitteltrennwand unterteilt
- Flügeltür mit Etikettenrahmen und Lüftungsschlitzen
- einschlagende Türen mit innenliegenden Drehbolzen







- Jede Tür ist serienmäßig mit einer Anschlagsdämpfung ausgestattet
- Hohe Stabilität und Verwindungssteifigkeit durch Materialerhöhung an den entscheidenden Stellen und der raffinierten BIONIC Steel Frame-Struktur aus Faltungen, Streben und Zwischenräumen
- Verschießbar mit Sicherheits-Drehriegelverschluss für Vorhängeschloss
- Zusätzliche Lüftungsöffnung im Korpus
- Unterbau bodenstehend mit Bodenausgleichsschrauben
- Konstruktion aus Stahl, stabil verschweißt
- Korpus mit Einbrennlackierung in RAL7035 Lichtgrau
- Front mit Einbrennlackierung in RAL5012 Lichtblau
- Die Anlieferung erfolgt fertig montiert
- Aufbruchgeschützt gemäß Stufe B nach DIN 4547-2
- 10 Jahre Garantie

## Technische Details

Möbeltyp	Schrank	Kleiderstange	ja
Schranktyp	Schwarz-Weiß-Spind	Kleiderhaken Anzahl	4 Stück
Abteile	2 Stück	Mitteltrennwand	ja
Doppelstöckig	nein	Sitzbanktyp	ohne
Höhe	1850 mm	Türtyp	Flügeltür mit Belüftung
Breite	800 mm	Tür Ausführung	einschlagend, innenliegende Drehbolzen
Tiefe	500 mm	Türanschlag	rechts
Abteillbreite	400 mm	Türöffnungswinkel	110 °
Unterbau	bodenstehend	Schließsystem	Drehriegelschloss
abschließbar	ja	für Bügelstärke	6-8 mm
Material	Stahl	Schließfunktion	1 Abteil (m. Trennwand)/Person
Material Verarbeitung	verschweißt	Belüftung	Korpus und Front
Stabilität / Aussteifung / Verst	Faltung, Streben	Aufstellung/Montage	Wand
Farbe Korpus	lichtgrau // RAL7035	Anlieferung	fertig montiert
Farbe Front	blau // RAL5012	Garantie	10 Jahre
Oberfläche Korpus	einbrennlackiert	Norm	Stufe B nach DIN 4547-2   Aufbruchgeschützt
Oberfläche Front	einbrennlackiert	Türdämpfung	ja
Schrank Ausstattung	Hutboden, Kleiderstange, Haken	Gewicht	41,2 kg
Hutboden	ja		

## Zubehör

257445		Sockel, Höhe x Breite x Tiefe 100 x 800 x 500 mm, aus Stahl mit Lackierung in RAL7035 Lichtgrau, Aufpreis! Artikel nur zusammen mit Hauptprodukt bestellbar/lieferbar
257467		Sockel, Höhe x Breite x Tiefe 100 x 800 x 500 mm, aus Kunststoff in RAL7035 Lichtgrau, Aufpreis! Artikel nur zusammen mit Hauptprodukt bestellbar/lieferbar
267026		Aufsatzschrank für Spind, 2 Abteil(e), Abteil Breite 400 mm, Höhe x Breite x Tiefe 500 x 800 x 500 mm, Flügeltür, Türanschlag rechts, Türöffnungswinkel 110 °, verschließbar mit Sicherheits-Drehriegelverschluss für Vorhängeschloss, Korpus aus Stahl mit Einbrennlackierung in RAL7035 Lichtgrau, Front aus Stahl mit Einbrennlackierung in RAL5012 Lichtblau
271458		Schrägdach-Aufsatz für Garderoben- oder Schließfachschrank, Für Schrankbreite 800

		mm, Höhe 230 mm, aus Stahl mit Einbrennlackierung in RAL7035 Lichtgrau
272037		Flügel Tür mit Lochbild, Für Garderoben- oder Schließfachschrank, Aus Stahl
272039		Flügel Tür glatt, ohne Lüftungsschlitze, Für Garderoben- oder Schließfachschrank, Aus Stahl, Aufpreis je Tür! Artikel nur zusammen mit Hauptprodukt bestellbar/lieferbar
272041		Zylinderschloss, Für Garderoben- oder Schließfachschrank, Aufpreis! Artikel nur zusammen mit Hauptprodukt bestellbar/lieferbar
272042		Nivellierfüße für bodenstehenden Spind
272047		Schrägdach-Aufsatz für Garderoben- oder Schließfachschrank, Für Schrankbreite 800 mm, Höhe 230 mm, Aus Stahl mit Einbrennlackierung
272050		Türöffnungsbegrenzer 90°, Für Garderoben- oder Schließfachschrank, Aus Stahl
272051		Spiegel, Für Garderoben- oder Schließfachschrank, Rückseite selbstklebend, Höhe x Breite 110 x 90 mm, Aus Glas
272052		Kleiderbügel, Für Garderobenschrank, mit Spezialaufhängung, Aus Hartholz mit Lackierung in schwarz
272054		Etikettenrahmen, Für Garderoben- oder Schließfachschrank, Rückseite selbstklebend, Aus Kunststoff
272059	.	Zylinderschloss, Für Garderoben- oder Schließfachschrank, für Hauptschließfunktion, ohne Sicherungsschein, Aufpreis! Artikel nur zusammen mit Hauptprodukt bestellbar/lieferbar
272060	.	Hauptschlüssel, Für Garderoben- oder Schließfachschrank, Aufpreis! Artikel nur zusammen mit Hauptprodukt bestellbar/lieferbar
272061	.	Zylinderschloss, Für Garderoben- oder Schließfachschrank, für Hauptschließfunktion mit Sicherungsschein, Aufpreis! Artikel nur zusammen mit Hauptprodukt bestellbar/lieferbar
272062	.	Hauptschlüssel mit Sicherungsschein, Für Garderoben- oder Schließfachschrank, Aufpreis! Artikel nur zusammen mit Hauptprodukt bestellbar/lieferbar
272065		Nummernschild, Für Garderoben- oder Schließfachschrank, Rückseite selbstklebend, Höhe x Breite 30 x 50 mm, Aus Edelstahl
272067		Nummernschild, Für Zylinderschloss, Rückseite selbstklebend, Höhe x Breite 79 x 45 mm, Aus Kunststoff