

## ALMA WCL 300 OP 1600 830 IP65

### Artikelnummer

E010850318

### GTIN

4015120850318

### Productbeschrijving

- Ronde LED-armatuur
- 16 W lichtkleur ca. 3000 K warmwit
- Met verhoogde beschermingsgraad (IP65)



### Technische gegevens

#### ALGEMEEN

Apparaatcategorie	Wand- en plafondarmatuur
Op afstand te bedienen	–
Conformiteit	CE, EAC, RoHS, AEEA
Garantie	5 jaar

#### BEVESTIGING

Montagevariant	Opbouw
Montageplaats	Plafond / wand
Type aansluiting	Insteekklem
Aansluitbare kabeldiameter	1,5 – 2,5 mm <sup>2</sup>
Aantal contacten	3

#### BEHUIZING

Afmetingen	Hoogte/diepte 87 mm, Ø 300 mm
Gewicht	713 g
Materiaal	UV-gestabiliseerd polycarbonaat
Beschermingsgraad	IP65
Toegestane omgevingstemperatuur	0 °C...+40 °C
Slagvastheid	IK10

Kleur	wit, overeenkomstig RAL 9003
-------	------------------------------

#### ELEKTRISCHE UITVOERING

Besturingssysteem	ON/OFF
Beschermingsklasse	II
Nom. spanning	220 – 240 V AC / 50 – 60 Hz
Inschakelstroom	10,3 A / 132 µs
Stroomopname	300 mA

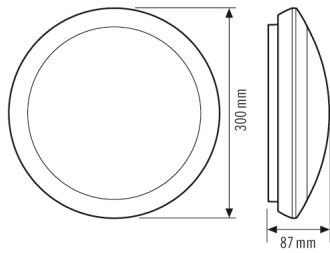
#### VERLICHTING

Diffusor	opaal
Lichtuittreiding	direct
Stralingshoek	115 °
Unified Glare Rating	≤ 22
Flikkerfactor	< 3 %
Nominaal vermogen P	15,5 W
Lichtstroom	1600 lm
Lichtopbrengst	103 lm/W
Kleurtemperatuur	3100 K
Kleurweergave-index Ra	> 80
Kleurtolerantie	4 SDCM

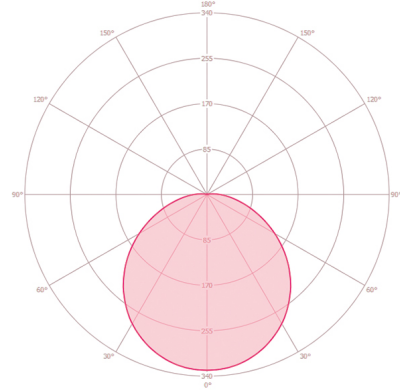
## ALMA WCL 300 OP 1600 830 IP65

**Artikelnummer**    **GTIN**  
E010850318        4015120850318

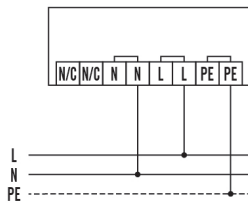
### Maattekening



### Lichtverteilungskurve\_Bild (web)



### Schakelschema



Standardschema

### Gedetailleerde productbeschrijving

- Ronde LED-armatuur
- 16 W, lichtkleur 3000 K warmwit
- Met verhoogde beschermingsgraad (IP65)
- Hoge lichtopbrengst 100 lm/W
- Eenvoudige bekabeling via insteekklem
- Snelle installatie dankzij doorbedrading