

PE-Paletten-Aufsatzwanne

für 2 x 200-Liter-Fass,
Auffangvolumen 220 l, Höhe x Breite
x Tiefe 270 x 1220 x 820 mm, mit
Gitterrost aus Kunststoff



Artikelnummer: 201642

Auffangwanne

im Euro-Palettenmaß

PE-Paletten-Aufsatzwanne

- zur Lagerung unter Dach
- Geeignet für wassergefährdende und ätzende Stoffe
- Bauweise der Wanne behördlich zugelassen
- für 2 x 200-Liter-Fass
- Auffangvolumen 220 l
- Höhe x Breite x Tiefe 270 x 1220 x 820 mm
- mit Gitterrost aus Kunststoff
- aus Polyethylen







Technische Details

Gefahrstoff-Lagertyp	Auffangwanne	Material	Polyethylen
Auffangwannentyp	PE-Paletten-Aufsatzwanne	Auffangwanne Ausstattung	Gitterrost
Lagerort	unter Dach	Material Gitterrost	Kunststoff
Auffangvolumen	220 l	Unterbau	ohne
Kapazität	2 x 200-Liter-Fass	unterfahrbar	ja

Gefahrstoffbezeichnung	wassergefährdende und ätzende Stoffe	Unterfahrhöhe	100 mm
Bauweise (Zulassung)	Bauweise der Wanne behördlich zugelassen	stapelbar	nein
Höhe	270 mm	fahrbar	nein
Breite	1220 mm	Gewicht	22 kg
Tiefe	820 mm		

Dazu passt auch ...

208879		Deckelfass, Höhe x Ø 610 x 400 mm, Inhalt 60 l, für feste Gefahrgüter, aus Polyethylen, Fass / Deckel blau / schwarz
504444		Notfalltasche mit Microfaser-Sorbents, Set 17-teilig, Aufnahmekapazität 35 l pro Set, Tasche Höhe x Breite x Tiefe 500 x 500 x 220 mm
510925		Palettenhubwagen, Traglast 2500 kg, Gabel Länge x Breite 1150 x 160 mm, Lenkräder mit Vollgummi-Bereifung, Breite x Ø 50 x 200 mm, Gabelrollen Tandem mit Nylon-Bereifung, Breite x Ø 77 x 82 mm
525732		Gefahrensymbol, wassergefährdend, Aufkleber, aus Folie, Höhe x Breite 20 x 20 mm