

A2510040

RUNDKNOPF 10, ohne Strich

Passend für Drehpotentiometer mit runden Wellenenden nach DIN 41591. Spannzangensystem für bequeme Knopfmontage von vorn und leichte Justierung (mit Justierschlüssel - sep. Artikel). Achsbohrung abgestuft. Max. Drehmoment: Montage = 0,4 Nm, Funktion = 0,4 Nm.

Lieferumfang

1 Rundknopf



TECHNISCHE DATEN

Material	ABS (UL 94 HB)	Durchmesser	10 mm
Farbe	schwarz RAL 9005	Höhe	14 mm
Standards	RoHS konform, REACH konform	Achsbohrung	4 mm

Bitte die Maße an aktuellen Teilen abnehmen. Diese unterliegen material- und produktionsspezifischen Fertigungstoleranzen.

KAUFMÄNNISCHE DATEN

Gewicht/1 Stück	2,9 g
Warentarifnummer (OKW Produkt)	84879090
Herstellungsland	Deutschland

KUNDENSPEZ. MODIFIKATIONEN

Was benötigen Sie für Ihr persönliches Produkt? Bei Bedarf liefern wir Ihnen die Gehäuse/Drehknöpfe einbaufertig mit allen notwendigen Modifikationen und Veredelungen. Wir beraten Sie gerne. Fragen Sie an!

Produktoptionen für A2510040

A2510040

RUNDKNOPF 10, ohne Strich



Mechanische
Bearbeitung



Bedruckung



Konfektion / Montage

A2510040

RUNDKNOPF 10, ohne Strich

SYSTEMKOMPONENTEN ZUM KOMPLETTIEREN



A4110000
Deckel 10, ohne Strich
ABS (UL 94 HB)
schwarz RAL 9005



A4110002
Deckel 10, ohne Strich
ABS (UL 94 HB)
rot RAL F12/0-10



A4110004
Deckel 10, ohne Strich
ABS (UL 94 HB)
gelb RAL F12/0-1



A4110005
Deckel 10, ohne Strich
ABS (UL 94 HB)
grün RAL F12/0-43



A4110006
Deckel 10, ohne Strich
ABS (UL 94 HB)
lichtblau RAL 5012




A4110007
Deckel 10, ohne Strich
ABS (UL 94 HB)
kieselgrau RAL 7032




A4110008
Deckel 10, ohne Strich
ABS (UL 94 HB)
staubgrau RAL 7037



A4110100
Deckel 10, mit Strich
ABS (UL 94 HB)
schwarz RAL 9005



A4110102
Deckel 10, mit Strich
ABS (UL 94 HB)
rot RAL F12/0-10



A4110104
Deckel 10, mit Strich
ABS (UL 94 HB)
gelb RAL F12/0-1



A4110106
Deckel 10, mit Strich
ABS (UL 94 HB)
lichtblau RAL 5012



A4110108
Deckel 10, mit Strich
ABS (UL 94 HB)
staubgrau RAL 7037

ZUBEHÖR "SCHRAUBEN"



A6207009
Rundmutter M7 x 0,75



A6210009
Rundmutter M10 x 0,75



A6295009
Rundmutter 3/8"-32G



A6300000
Steckschlüssel

A2510040

RUNDKNOPF 10, ohne Strich



A7510000
 Mutterabdeckung 10, ohne
 Strich
 ABS (UL 94 HB)
 schwarz RAL 9005



A7510010
 Mutterabdeckung 10, mit Strich
 ABS (UL 94 HB)
 schwarz RAL 9005



A7510018
 Mutterabdeckung 10, mit Strich
 ABS (UL 94 HB)
 staubgrau RAL 7037

ZUBEHÖR



A4210000
 Pfeilscheibe 10
 ABS (UL 94 HB)
 schwarz RAL 9005



A4210002
 Pfeilscheibe 10
 ABS (UL 94 HB)
 rot RAL F12/0-10



A4210008
 Pfeilscheibe 10
 ABS (UL 94 HB)
 staubgrau RAL 7037

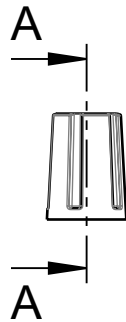


A4410060
 Skalenscheibe 10
 PC (UL 94 HB)
 transparent

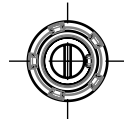
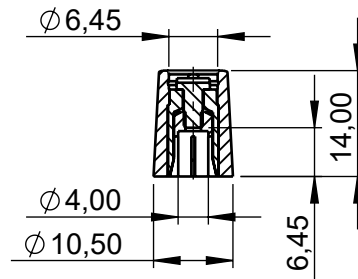


A6402005
 Justierschlüssel 10/13/16
 ABS (UL 94 HB)
 grün

Technische Änderungen vorbehalten. © OKW Gehäusesysteme, Buchen/Deutschland.



Schnitt A-A



Bitte die Maße an aktuellen Teilen abnehmen.
Diese unterliegen material- und produktionsspezifischen
Fertigungstoleranzen

Please take the dimensions from current parts.
These are subject to material- and manufacturing-
specific tolerances

Informationskopie
wird nicht aktualisiert
Copy for Information
will not be updated

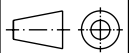
Erst. am: 15.06.2023
Erst. von: J. Wiesbächer
Freig. am:
Freig. von:
Revision: 01

Toleranzen:

Status:
ENTWICKLUNG

Volumen:

Zeichnungsart:
KUNDE



DIN 6 Teil 2

Technische Änderungen vorbehalten. Irrtümer oder Druckfehler begründen keinen Anspruch auf Schadenersatz. Wichtige Einbaumaße bitte direkt mit dem aktuellen Produkt abstimmen.

Subject to technical modification without prior notice. Typographical and other errors do not justify any claim for damages. All dimensions should be verified using an actual moulded part.

Sous réserve de modifications techniques. Toute erreur ou faute d'impression ne justifie aucune demande d'indemnisation. Nous prions les clients de vérifier les dimensions des composants avec les boîtiers avant le montage.

OKW
GEHÄUSE
SYSTEME

This document contains proprietary information of OKW Gehäusesysteme GmbH and is tendered subject to the conditions that the information be retained in confidence not be reproduced or copied and not be used or incorporated in any product.

KOMBIKNOEPFE-SPANNZANGE 10
Rundknopf 10 mit Spannzange d=4mm

A2*1004*

M 1:1

Für dieses Dokument behalten wir uns alle Urheberrechte vor. Es darf auch auszugsweise weder vervielfältigt noch Dritten in irgendeiner Form zugänglich gemacht werden.

Dateiname:
00027177