

## élément de rehausse pour établi

hauteur x largeur x profondeur 1380 x 750 x 350 mm, force 100 kg, en acier avec finition époxy résistante aux chocs et aux rayures en RAL7035 gris clair, équipement : 1 kit de fixation avec 2 montants modulaires, 1 plaque perforée, 1 tablette supérieure, 1 rail de maintien pour bacs à bec, 1 paire de potences, 2 rails de guidage, 1 chariot à mousquetons, 1 lampe



**Numéro d'article: 230988**



### élément de rehausse pour établi





- hauteur x largeur x profondeur 1380 x 750 x 350 mm
- force 100 kg
- en acier avec finition époxy résistante aux chocs et aux rayures en RAL7035 gris clair
- équipement : 1 kit de fixation avec 2 montants modulaires, 1 plaque perforée, 1 tablette supérieure, 1 rail de maintien pour bacs à bec, 1 paire de potences, 2 rails de guidage, 1 chariot à mousquetons, 1 lampe
- panneau hauteur x largeur 650 x 665 mm
- écartement des trous 38 mm, dimensions des trous 10x10 mm
- corbeille à courrier largeur x profondeur 750 x 300 mm

- rail longueur 665 mm
- potence hauteur x profondeur 300 x 550 mm
- lampe avec interrupteur marche/arrêt, câble avec fiche
- 5 années de garantie
- Produit livré démonté/partiellement monté
- instruction de montage : kit de fixation sous le plan de travail, les montants modulaires sont vissés à l'aide de coulisseaux (pas de vissage sur le plan de travail)

## Détails techniques

type de meuble	table	surface de plaque	a. revêt. mélaminé
type de table	accessoires	largeur de la corbeille à courri	750 mm
pour type de table	établi	profondeur des tablettes	300 mm
hauteur	1380 mm	longueur du rail	665 mm
largeur	750 mm	hauteur de la potence	300 mm
profondeur	350 mm	profondeur de la potence	550 mm
charge	100 kg	largeur de la lampe	590 mm
matériau	acier	équipement lampe	interrupteur marche/arrêt, câble avec fiche
surface	finition peinture époxy	instruction de montage	kit de fixation sous le plan de travail, les montants modulaires sont vissés à l'aide de coulisseaux (pas de vissage sur le plan de travail)
couleur	gris clair // RAL7035	livraison	démonté/partiellement monté
équipement montage	1 kit de fixation avec 2 montants modulaires, 1 plaque perforée, 1 tablette supérieure, 1 rail de maintien pour bacs à bec, 1 pa	garantie	5 années
Hauteur du panneau	650 mm	Numéro d'enregistrement DEEE	DE88847982
largeur de plaque	665 mm	Type d'appareil DEEE	gros appareil CAT 4
écartement des trous	38 mm	Poids	5 kg
taille de trou	10x10 mm		

## Cela s'adapte aussi ...

149865		bac à bec, hauteur x largeur x profondeur 60 x 100 x 100 mm, en polypropylène en rouge
184411		tapis antifatigue, marchandise au mètre, hauteur x largeur 12 x 600 mm, longueur max. 18300 mm, En PVC avec surface martelée coloris noir, résistant résist. à l'usure
195726		étau parallèle, largeur du mors 140 mm, Ouverture de serrage 180 mm, avec mors de serrage de tube forgé, en acier, coloris bleu
225020		bloc à tiroirs, hauteur x largeur x profondeur 525 x 300 x 135 mm, 10 tiroir(s), tiroirs en blanc translucide

508821



siège assis-debout, assise en mousse PU en noir, assise hauteur 600 - 850 mm, structure en acier avec finition époxy résistante aux chocs et aux rayures noir