

## RAU

### établi

#### Serie 8000

hauteur x largeur x profondeur 840 - 1040 x 1000 x 700 mm, plateau de table en bois de hêtre massif, huilé, force 1250 kg, réglage en hauteur via trame perforée dans le châssis, verrouillable avec verrouillage centralisé, châssis avec finition époxy résistante aux chocs et aux rayures en RAL7035 gris clair, face avant avec finition époxy résistante aux chocs et aux rayures en RAL5010 bleu gentiane



# RAU.



Numéro d'article: 222220

## RAU Établi à hauteur réglable Serie 8000

### avec plan de travail robuste

établi




- hauteur x largeur x profondeur 840 - 1040 x 1000 x 700 mm
- plateau de table en bois de hêtre massif, huilé
- plateau épaisseur x largeur x profondeur 40 x 1000 x 700 mm
- force 1250 kg
- réglage en hauteur via trame perforée dans le châssis
- à droite 1 tiroir
- hauteur des tiroirs 1x150 mm
- dimension utile tiroirs largeur x profondeur 490 x 560 mm
- force par tiroir 100 kg
- tiroirs sur glissière à galets, extension 90 %
- avec poignée barre
- verrouillable avec verrouillage centralisé
- structure en acier, soudé
- châssis avec finition époxy résistante aux chocs et aux rayures en RAL7035 gris clair

- face avant avec finition époxy résistante aux chocs et aux rayures en RAL5010 bleu gentiane
- Produit livré livré monté
- 5 années de garantie



## Détails techniques





|                            |                                |                              |                          |
|----------------------------|--------------------------------|------------------------------|--------------------------|
| type de meuble             | table                          | capacité de charge de tiroir | 100 kg                   |
| type de table              | établi                         | extension tiroir             | 90 %                     |
| Exécution du bâti          | 4 pieds                        | glissière tiroir             | sur glissière à galets   |
| forme de châssis           | piètement 4 pieds              | verrouillable                | oui                      |
| hauteur                    | 840-1040 mm                    | poignée                      | poignée barre            |
| largeur                    | 1000 mm                        | matériau de plaque           | bois de hêtre massif     |
| profondeur                 | 700 mm                         | surface de plaque            | huilé                    |
| épaisseur de panneau       | 40 mm                          | couleur de la plaque         | hêtre                    |
| largeur de plaque          | 1000 mm                        | matériau de châssis          | acier                    |
| profondeur de plaque       | 700 mm                         | surface de châssis           | finition peinture époxy  |
| charge                     | 1250 kg                        | couleur du châssis           | gris clair // RAL7035    |
| hauteur réglable           | oui                            | surface de face avant        | finition peinture époxy  |
| réglage en hauteur via     | trame perforée dans le châssis | couleur de la face avant     | bleu gentiane // RAL5010 |
| équipement établi          | 1 tiroir                       | matériau de finition         | soudé                    |
| soubassements à droite     | 1 tiroir                       | système de fermeture         | verrouillage centralisé  |
| nombre de tiroirs          | 1 pièce                        | roulant                      | non                      |
| nombre x hauteur tiroirs   | 1x150 mm                       | livraison                    | livré monté              |
| largeur utile du tiroir    | 490 mm                         | garantie                     | 5 années                 |
| profondeur utile du tiroir | 560 mm                         | Poids                        | 48,87 kg                 |

## Accessoires

|        |   |  |
|--------|---|--|
| 222282 |  | kit de compartimentage pour tiroir, 1 séparateurs longitudinaux + 4 séparateurs en tôle, convient pour hauteur frontale 120 - 150 mm, en blanc |
| 222286 |  | auges pour tiroir, avec 16 compartiments, convient pour hauteur frontale 120 - 360 mm, en noir   |
| 222287 |  | tapis de sol anti-dérapage pour établi, largeur x profondeur 490 x 560 mm, en noir   |

## Cela s'adapte aussi ...

|        |   |   |
|--------|---|---|
| 221109 |  | support sur pied pour rouleaux essuie-tout, pour rouleaux de largeur max. 430 mm, Convient pour roulettes de 450 mm de diamètre, structure en métal blanc |
| 221140 |  | papier d'essuyage, cellulose, surface gaufré, 800 lingettes, longueur x largeur 300 x 230 mm, blanc, roulette longueur x diamètre 240 m x 225 mm          |

|        |   |   |
|--------|---|---|
| 221143 |  | gants de protection, en maille de polyester coloris noir avec revêtement polyuréthane, dos de main en polyamide, respirant et lisse, taille 9                             |
| 221242 |  | sac poubelle, capacité 60 l, 28 µm d'épaisseur, longueur x largeur 800 x 600 mm, noir   |
| 221330 |  | lunettes de protection, niveau de protection EN 166, vitres en polycarbonate avec revêtement antirayures, incolore, équipement : protection latérale, ventilation directe |
| 222683 |  | papier d'essuyage, 90 lingettes, longueur x largeur 305 x 230 mm  |