

Großbehälter

Höhe x Länge x Breite 850 x 800 x 1200 mm, Inhalt 550 l, Aus Polypropylen in grün, Wände geschlossen, mit Verstärkungsrippen, Boden geschlossen, 4 Füße



Artikelnummer: 100954

Großbehälter

Unterbau mit 4 Füßen

Großbehälter



- Höhe x Länge x Breite 850 x 800 x 1200 mm
- Inhalt 550 l
- Traglast 500 kg
- Aus Polypropylen in grün
- Wände geschlossen, mit Verstärkungsrippen
- Boden geschlossen
- 4 Füße
- Mit Durchlass zum Durchbohren für Auslaufhahn
- Mit Hubgeräten transportierbar. Mit Deckel 5-fach stapelbar
- Temperaturbeständig von -20 °C bis +80 °C

Technische Details




Behältertyp	Großbehälter	Traglast	500 kg
Euronorm	ja	stapelbar	ja
Inhalt	550 l	faltbar	nein
Höhe	850 mm	unterfahrbar	ja
Länge	800 mm	Unterbau	4 Füße
Breite	1200 mm	Ablauf	Mit Durchlass zum Durchbohren für Auslaufhahn
Material	Polypropylen	Temperaturbeständigkeit	-20 °C bis +80 °C

Stabilität / Aussteifung / Verst	Verstärkungsrippen	Lebensmittelgeeignet	ja
recyclebar	ja	Gefahrstoffeignung	verschiedene Stoffe, bitte anfragen
Wandkonstruktion	geschlossen	Deckel	als Zubehör (nicht enthalten)
Wand Ausstattung	Verstärkungsrippen	Farbe	grün
Bodenkonstruktion	geschlossen	Gewicht	26 kg
Behälter Funktion	Mit Hubgeräten transportierbar		

Zubehör

142581		Auslaufhahn, für Großbehälter, Anschluss 3/4"
506892		Stapeldeckel, Aus Polypropylen, Für Großbehälter mit 550 l Inhalt, Breite x Tiefe 1200 x 800 mm, in grau

Dazu passt auch ...

240194		Palettenhubwagen, Traglast 2500 kg, Gabel Länge x Breite 800 x 160 mm, Lenkräder mit Nylon-Bereifung, Breite x Ø 50 x 200 mm, Gabelrollen einfach mit Nylon-Bereifung, Breite x Ø 100 x 82 mm
527144		Besen, mit Kokosborsten, Arbeitsbreite 500 mm, für groben Schmutz
529930		Leichte Universal-Stufenleiter, Aufstieg einseitig, 6 Riffelblechstufe(n) (inkl. Podest), Podest mit Anti-Rutsch-Einsätzen, Standhöhe 1,25 m, Podest Breite x Tiefe 250 x 250 mm, Aus Aluminium