

## RAU

### établi

#### Serie 8000

hauteur x largeur x profondeur 840 - 1040 x 3000 x 900 mm, plateau de table en bois de hêtre massif, avec huilage verni, force 1250 kg, finition de la structure piètement 6 pieds avec 3 paires de pieds, soubassement 6 tiroirs, 4 tablettes, verrouillable avec serrure cylindrique à goupilles, châssis avec finition époxy résistante aux chocs et aux rayures en RAL7035 gris clair, face avant avec finition époxy résistante aux chocs et aux rayures en RAL5010 bleu gentiane



# RAU.



**Numéro d'article: 230835**



### établi

- hauteur x largeur x profondeur 840 - 1040 x 3000 x 900 mm
- plateau de table en bois de hêtre massif, avec huilage verni
- épaisseur de panneau 40 mm
- force 1250 kg
- réglage en hauteur via acier profilé C avec trame perforée
- finition de la structure piètement 6 pieds avec 3 paires de pieds
- soubassement 6 tiroirs, 4 tablettes
- à gauche 3 tiroirs, 2 tablettes
- au centre 3 tiroirs, 2 tablettes
- hauteur des tiroirs 6x180 mm

- dimensions utiles tiroirs largeur x profondeur 490 x 560 mm, hauteur utile = hauteur frontale - 15 mm
- force par tiroir 100 kg
- tiroirs roulements à rouleaux à escamotage automatique, extension 90 %
- avec poignée barre ErgoScript® avec revêtement de couleur aluminium et protection transparente
- avec champ d'inscription
- verrouillable avec serrure cylindrique à goupilles
- structure en acier, soudé
- châssis avec finition époxy résistante aux chocs et aux rayures en RAL7035 gris clair
- face avant avec finition époxy résistante aux chocs et aux rayures en RAL5010 bleu gentiane
- Produit livré livré monté
- 5 années de garantie

## Détails techniques






|                                  |   |                          |  |
|----------------------------------|---|--------------------------|--|
| type de meuble                   | table                                     | extension tiroir         | 90 %   |
| type de table                    | éta bli                                   | glissière tiroir         | roulements à rouleaux à escamotage automatique |
| Exécution du bâti                | piè tement 6 pieds avec 3 paires de pieds | verrouillable            | oui  |
| hauteur                          | 840-1040 mm                               | poignée                  | poignée barre sur toute la largeur             |
| largeur                          | 3000 mm                                   | champ d'inscription      | oui  |
| profondeur                       | 900 mm                                    | matériau de plaque       | bois de hêtre massif                           |
| épaisseur de panneau             | 40 mm                                     | surface de plaque        | avec huilage verni                             |
| profondeur de plaque             | 900 mm                                    | couleur de la plaque     | hêtre  |
| charge                           | 1250 kg                                   | matériau de châssis      | acier  |
| hauteur réglable                 | oui                                       | surface de châssis       | finition peinture époxy                        |
| réglage en hauteur via           | acier profilé C avec trame perforée       | couleur du châssis       | gris clair // RAL7035                          |
| équipement établi                | 6 tiroirs, 4 tablettes                    | surface de face avant    | finition peinture époxy                        |
| soubassements à gauche           | 3 tiroirs, 2 tablettes                    | couleur de la face avant | bleu gentiane // RAL5010                       |
| soubassements centraux           | 3 tiroirs, 2 tablettes                    | matériau de finition     | soudé  |
| nombre x hauteur tiroirs         | 6x180 mm                                  | système de fermeture     | serrure cylindrique à goupilles                |
| largeur utile du tiroir          | 490 mm                                    | roulant                  | non  |
| profondeur utile du tiroir       | 560 mm                                    | livraison                | livré monté                                    |
| hauteur utile de tiroir (détaill | hauteur frontale - 15 mm                  | garantie                 | 5 années                                       |
| capacité de charge de tiroir     | 100 kg                                    | Poids                    | 210 kg   |

## Accessoires






230971



élément de rehausse pour établi, hauteur x largeur x profondeur 1130 x 3000 x 3500 mm, force 100 kg, en acier avec finition époxy résistante aux chocs et aux rayures en RAL7035 gris clair, équipement : 2 kits de fixation avec 4 montants modulaires, 2 plaques perforées, 2 tablettes supérieures, 2 rails de maintien pour bacs à bec

|        |   |   |
|--------|---|---|
| 230979 |  | élément de rehausse pour établi, hauteur x largeur x profondeur 1130 x 3000 x 350 mm, force 100 kg, en acier avec finition époxy résistante aux chocs et aux rayures en RAL7035 gris clair, équipement : 2 kits de fixation avec 4 montants modulaires, 4 plaques perforées, 2 corbeilles à courrier en métal inclinables, 2 tablettes supérieures, 2 rails de maintien pour bacs à bec, 2 supports pour écran plat   |
| 230987 |  | élément de rehausse pour établi, hauteur x largeur x profondeur 1130 x 3000 x 350 mm, force 100 kg, en acier avec finition époxy résistante aux chocs et aux rayures en RAL7035 gris clair, équipement : 2 kits de fixation avec 4 montants modulaires, 2 plaques perforées, 2 tablettes supérieures, 2 rails de maintien pour bacs à bec, 2 supports pour écran plat, 2 chariots pour cartonnages  |
| 230994 |  | élément de rehausse pour établi, hauteur x largeur x profondeur 1380 x 3000 x 350 mm, force 100 kg, en acier avec finition époxy résistante aux chocs et aux rayures en RAL7035 gris clair, équipement : 2 kits de fixation avec 4 montants modulaires, 2 plaques perforées, 2 tablettes supérieures, 2 rails de maintien pour bacs à bec, 2 paires de potences, 4 rails de guidage, 2 chariots à mousquetons, 2 lampes   |
| 230999 |  | élément de rehausse pour établi, hauteur x largeur x profondeur 1130 x 3000 x 350 mm, force 100 kg, en acier avec finition époxy résistante aux chocs et aux rayures en RAL7035 gris clair, équipement : 2 kits de fixation avec 4 montants modulaires, 2 plaques perforées, 1 tablette supérieure, 2 rails de maintien pour bacs à bec, 2 corbeilles à courrier en métal inclinable, 1 support pour écran plat   |
| 231004 |  | élément de rehausse pour établi, hauteur x largeur x profondeur 1380 x 3000 x 3000 mm, force 100 kg, en acier avec finition époxy résistante aux chocs et aux rayures en RAL7035 gris clair, équipement : 2 kits de fixation avec 4 montants modulaires, 3 plaques perforées, 1 tablette supérieure, 1 rail de maintien pour bacs à bec, 1 corbeille à courrier en métal inclinable, 1 chariot pour cartonnages, 1 support pour écran plat, 1 paire de potences, 2 rails de guidage, 1 chariot à mousquetons, 1 lampe |

## Cela s'adapte aussi ...

|        |   |   |
|--------|---|---|
| 149865 |  | bac à bec, hauteur x largeur x profondeur 60 x 100 x 100 mm, en polypropylène en rouge  |
| 184411 |  | tapis antifatigue, marchandise au mètre, hauteur x largeur 12 x 600 mm, longueur max. 18300 mm, en PVC avec surface martelée en noir, résistant résist. à l'usure |
| 195726 |  | étau parallèle, largeur du mors 140 mm, Ouverture de serrage 180 mm, avec mors de serrage de tube forgé, en acier, coloris bleu                                   |
| 225020 |  | bloc à tiroirs, hauteur x largeur x profondeur 525 x 300 x 135 mm, 10 tiroir(s), tiroirs en blanc translucide   |
| 508821 |  | siège assis-debout, assise en mousse PU en noir, assise hauteur 600 - 850 mm, structure en acier avec finition époxy résistante aux chocs et aux rayures noir     |