

## META

### Büroregal - Grundfeld

Höhe x Breite x Tiefe 2200 x 1306 x 335 mm, Leicht zugänglicher Stauraum für Akten und Arbeitsunterlagen auf 6 Ordnerhöhen, Korpus in RAL7035 Lichtgrau

Artikelnummer: 593693



Das Lagersystem



## META Büro-Steckregal

### Grundregal

Büroregal - Grundfeld

- Stecksystem
- Höhe x Breite x Tiefe 2200 x 1306 x 335 mm
- Fach Breite x Tiefe 1250 x 300 mm
- Fachbodentraglast 80 kg
- Leicht zugänglicher Stauraum für Akten und Arbeitsunterlagen auf 6 Ordnerhöhen
- Fachböden werden gesteckt und können jederzeit leicht verstellt werden
- M-förmige Längskanäle, 5-fach gekantet und verschweißt, sorgen für


hohe Stabilität und Sicherheit gegen Verletzungen

- Konstruktion aus Stahl mit schlag- und kratzfester Pulverbeschichtung
- Hohe Stabilität in Längs- und Tiefenrichtung durch geschlossene Rück- und Seitenwände
- Korpus in RAL7035 Lichtgrau
- Ebenen in RAL7035 Lichtgrau
- Lieferumfang: Grundregal mit 2 Ständerrahmen, Rückwand und Ebenen gem. Angebot
- Die Anlieferung erfolgt zerlegt
- Sicherheit bzgl. Material, Konstruktion und Statik im betrieblichen Einsatz durch Gütezeichen RAL-RG 614/1 (21) bestätigt
- 5 Jahre Garantie
- nach DIN EN 15635 müssen Fachbodenregale ab einer 4-fachen Höhe zur Regaltiefe (Verhältnis 4:1) am Boden befestigt und gesichert werden
- Die angegebenen Fachlasten gelten bei gleichmäßiger Lastverteilung
- Zusätzliche Böden/Ebenen sind als Zubehör erhältlich und bis zur max. Feldlast erweiterbar

## Technische Details





Möbeltyp	Regal	Fachbreite	1250 mm
Regaltyp	Büroregal	Fachtiefe	300 mm
Regalsystem	Stecksystem	Traglast Fachboden	80 kg
Regalfeld	Grundfeld	Rückwand Konstruktion	geschlossen
geeignet für (Branche/Bereich)	Büro- und Archivräume	Regal Ausstattung	Böden
Material	Stahl	Ordnerhöhen	6 Stück
Höhe	2200 mm	Feldlast	1000 kg
Breite	1306 mm	Nutzung	einseitig
Tiefe	335 mm	Oberfläche Boden	pulverbeschichtet
Böden / Ebenen Anzahl	7 Stück	Oberfläche Korpus	pulverbeschichtet
Böden- / Ebenentyp	Stahlboden	Anlieferung	zerlegt
Böden / Ebenen höhenverstellbar	ja	Zertifizierung	GS // RAL-Gütezeichen
Böden / Ebenen Stabilität	M-förmiger Längskanal // Sicherheitskantung	Lieferumfang	Grundregal mit 2 Ständerrahmen, Rückwand und Ebenen gem. Angebot
Farbe Korpus	lichtgrau // RAL7035	Garantie	5 Jahre
Farbe Boden	lichtgrau // RAL7035	Gewicht	62,8458 kg

## Zubehör

150070		Wandverdübelung für Grundregal, Aus Stahl mit korrosionsschützender Zinkbeschichtung
150071	•	Fußverdübelungsset für Grundregal, Aus Stahl mit korrosionsschützender Zinkbeschichtung
150072	•	Fußverdübelungsset für Anbauregal, Aus Stahl mit korrosionsschützender Zinkbeschichtung

150122		Wandverankerung für Steckregal, Bis 45 mm verstellbar, In lichtgrau
593649		Büroregal - Anbaufeld, Höhe x Breite x Tiefe 2200 x 756 x 335 mm, Leicht zugänglicher Stauraum für Akten und Arbeitsunterlagen auf 6 Ordnerhöhen, Korpus in RAL7035 Lichtgrau
593682		Büroregal - Anbaufeld, Höhe x Breite x Tiefe 2200 x 1006 x 335 mm, Leicht zugänglicher Stauraum für Akten und Arbeitsunterlagen auf 6 Ordnerhöhen, Korpus in RAL7035 Lichtgrau
593707		Büroregal - Anbaufeld, Höhe x Breite x Tiefe 2200 x 1256 x 335 mm, Leicht zugänglicher Stauraum für Akten und Arbeitsunterlagen auf 6 Ordnerhöhen, Korpus in RAL7035 Lichtgrau
593831		Fachboden für Steckregal, Breite x Tiefe 1250 x 300 mm, Für eine Fachlast von 80 kg, Ausgestattet mit Längskanal und Sicherheitskantung, Aus Stahl mit schlag- und kratzfester Pulverbeschichtung in RAL7035 Lichtgrau
609137		Wandverdübelung für Anbauregal, Aus Stahl mit korrosionsschützender Zinkbeschichtung

### Dazu passt auch ...

146193		Miniwagen, Traglast 50 kg, mit 3 Etage(n), Höhe x Länge x Breite 1065 x 650 x 360 mm, Gestell mit schlag- und kratzfester Pulverbeschichtung in schwarz, Mit 2 Drahtkörbe, 1 Drahtboden, Mit Gummi-Bereifung
528204		Rolltritt, Aus Stahl mit schlag- und kratzfester Pulverbeschichtung in grau, Trittfäche Durchmesser 290 mm, Unterbau mit 3 Federrollen
529925		Leichte Büro-Stufenleiter, Aufstieg einseitig, 4 Riffelblechstufe(n) (inkl. Podest), Podesthöhe 0,85 m, Breite x Tiefe 250 x 250 mm, aus Aluminium
551468		Umzugskarton, Aus Wellpappe mit Außendecke aus Kraftliner-Qualität in braun, zu 100 % recycelbar, 2-wellig, Länge x Breite x Höhe innen 585 x 380 x 325 mm, Für Packstücke bis 40 kg