

Stoffhandtuchspender

Paradise DUO



Doppelter Stoffhandtuchspender aus Kunststoff der CWS ParadiseLine. Automatischer Einzug des benutzten Einmalstoffhandtuchs und Rollenendes. Frisches und benutztes Stoffhandtuch sind hygienisch getrennt und nur einmalig benutzbar. Automatische Rollenumschaltung von einem zum anderen Spender.

> Paradise DUO _____ CWS Art.-Nr. 4521000 (inkl. Panel Weiß)

System:

Zum Abtrocknen wird eine vom Spender vorgegebene Handtuchportion aus dem Gerät gezogen („Easy-Pull-Out“) und nach Gebrauch automatisch, ebenso wie das Rollenende, eingezogen. Frisches und benutztes Einmalstoffhandtuch sind hygienisch getrennt und nur einmal benutzbar. Automatische Rollenumschaltung vom einen zum anderen Spender, wenn die aktive Rolle aufgebraucht ist. Der leere Spender kann nachgefüllt werden, während der andere Spender in Betrieb ist.

CWS Stoffhandtuchrollen:

Saugaktive Baumwolle, Gerstenkorn-Narbung, ca. 200 g/m², Weiß oder Blau, ca. 35 × 0,21 m

Textvorschlag für Ausschreibung:

... Stück Stoffhandtuchspender Paradise DUO, Format: 445 × 630,2 × 267 mm, für zwei Stoffhandtuchrollen 35 × 0,21 m mit automatischen Einzug des benutzten Handtuchs und Rollenendes (retraktives System), 2-Kammern-System garantiert eine hygienische Trennung zwischen frischem und benutztem Einmalstoffhandtuch. Befüllung des leeren Spenders während der andere Spender in Betrieb ist. Automatisches Umschalten auf die neue Rolle nach vollständigem Gebrauch der aktiven Rolle. Füllstandsanzeige im Spender integriert. Gehäuse aus schlagfestem, antistatischem Kunststoff, mit Schloss. Keine Verletzungsgefahr durch abgerundete Kanten. Die weiße Front lässt sich durch Panels in unterschiedlichen Farben individuell gestalten. Komplett einschließlich Lieferung und Montage, ohne Handtuchrolle (leihweise im Abonnement erhältlich).

Fabrikat CWS, Art.-Nr. 4521010 (ohne Panel)

Lieferumfang:

Stoffhandtuchspender in Einzelverpackung inkl. Montageanleitung.








Montage:

Untere Bohrlöcher 1.330 mm über Fußboden-Oberkante markieren, Bohrschablone anlegen. Schrauben in Dübeln fixieren, Spender einhängen, Schrauben anziehen, Funktionskontrolle.

Planungshinweis: Deckel muss zum Befüllen des Spenders nach oben aufgeklappt werden. Deckelmaß: 375 mm

> 8 Dübel, Bohrdurchmesser 6 mm

> 8 Schrauben, 5 × 35 mm

	Active White > 122021000		Black Pearl > 122021021		Royal Red > 122021022		Posh Purple > 122021040
	Navy Blue > 122021044		Forest Green > 122021045		Silversense > 122021060		

