

## META

### Palettenregal - Anbaufeld MULTIPAL

Höhe x Breite x Tiefe 3300 x 2785 x 800 mm, 2 Ebene(n) mit Traversen, 6 Stellplätze (inkl. Bodenlagerung), Einlagerung quer, Traglast pro Palette 750 kg, Ständer mit korrosionsschützender Zinkbeschichtung, Traversen mit schlag- und kratzfester Pulverbeschichtung in RAL2001 Rotorange

Artikelnummer: 509092



Das Lagersystem



## META Palettenregal MULTIPAL

### Anbauregal

Palettenregal - Anbaufeld




- Höhe x Breite x Tiefe 3300 x 2785 x 800 mm
- Feldlast 5250 kg
- Fachbreite 2700 mm
- 2 Ebene(n) mit Traversen
- Im Raster von 50 mm verstellbar
- 6 Stellplätze (inkl. Bodenlagerung)




- Einlagerung quer
- Traglast pro Palette 750 kg
- Hohe Stabilität durch geschlossene Kastenprofile
- Nutzung einseitig
- Konstruktion aus Stahl
- Ständer mit korrosionsschützender Zinkbeschichtung
- Traversen mit schlag- und kratzfester Pulverbeschichtung in RAL2001 Rotorange
- Lieferumfang: Anbauregal mit 1 Ständerrahmen inkl. Bodenankern und Ebenen gem. gem. Angebot
- Die Anlieferung erfolgt zerlegt
- Zusätzliche Böden/Ebenen sind als Zubehör erhältlich und bis zur max. Feldlast erweiterbar
- Sicherheit bzgl. Material, Konstruktion und Statik im betrieblichen Einsatz durch Gütezeichen RAL-RG 614/1 (21) bestätigt

## Technische Details









Möbeltyp	Regal	Böden / Ebenen Stabilität	geschlossene Kastenprofile
Regaltyp	Palettenregal	Höhenverstellraster Ebene	50 mm
Regalfeld	Anbaufeld	Fachbreite	2700 mm
Material	Stahl	Oberfläche Ständer	verzinkt
Höhe	3300 mm	Oberfläche Traversen	pulverbeschichtet
Breite	2785 mm	Aufstellwinkel Ausrichtung	gerade
Tiefe	800 mm	Farbe Traversen	rotorange // RAL2001
Feldlast	5250 kg	Farbe Ausführung	rotorange/verzinkt // RAL2001
Stellplätze	6 Stück	Lieferumfang	Anbauregal mit 1 Ständerrahmen inkl. Bodenankern und Ebenen gem. gem. Angebot
Lagerebenen	3 Stück	Anlieferung	zerlegt
Einlagerung	quer	Nutzungshinweis Feldlast	Zusätzliche Böden/Ebenen sind als Zubehör erhältlich und bis zur max. Feldlast erweiterbar
Nutzung	einseitig	Zertifizierung RAL-RG	RAL-RG 614/1 (21)
Böden / Ebenen Anzahl	2 Stück	Gewicht	69,826 kg
Böden- / Ebenentyp	Traversen		

## Zubehör

503899		Winkelauflage für Palettenregal, Tiefe 800 mm, Für eine Fachlast von 1150 kg, mit Endanschlag, aus Stahl mit Lackierung in RAL2001 Rotorange
509094		Palettenregal - Anbaufeld, Höhe x Breite x Tiefe 3300 x 2785 x 800 mm, 2 Ebene(n) mit Traversen, 6 Stellplätze (inkl. Bodenlagerung), Einlagerung quer, Traglast pro Palette 1200 kg, Ständer mit korrosionsschützender Zinkbeschichtung, Traversen mit schlag- und kratzfester Pulverbeschichtung in RAL2001 Rotorange
691499		Anfahrtschutz, Für den Innenbereich geeignet, L-Profil, Höhe 400 mm, Aus Stahl in gelb/schwarz, zum Aufdübeln

736804		Tiefenauflagen für Palettenregal, Tiefe 800 mm, Für eine Fachlast von 400 kg, aus Stahl mit schlag- und kratzfester Pulverbeschichtung in RAL2001 Rotorange
736826		Zwischenstück für Doppelregal, Länge 200 mm
767557		Tiefenauflagen für Palettenregal, Tiefe 800 mm, Für eine Fachlast von 1100 kg, aus Stahl mit schlag- und kratzfester Pulverbeschichtung in RAL2001 Rotorange

## Dazu passt auch ...

203461		Stufenstehleiter, Aufstieg einseitig, 8 Riffelblechstufe(n) (inkl. Podest), Standhöhe 1,7 m, Holmlänge 2,49 m, Aus Aluminium
208490		Komplettpacktisch, Höhe x Breite x Tiefe 850 x 1600 x 800 mm, Platte aus Stahl mit strapazierfähiger Kunststoffbeschichtung in Dekor hellgrau, 4-Fußgestell aus Stahl mit schlag- und kratzfester Pulverbeschichtung in RAL5017 Verkehrsblau, 1 Abrollvorrichtung, 2 Böden, 8 Steckbügel
213058		Klebeband, Standardfarbe, aus PVC in gelb/schwarz, Band Länge x Breite 33 m x 75 mm
216175		Paletten-Faltkarton, Aus Wellpappe mit Außendecke aus Kraftpapier in braun, 3-wellig, Länge x Breite x Höhe innen 1040 x 620 x 510 mm, Für Packstücke bis 500 kg
217213		EUR-Tauschpalette, aus Holz, Länge x Breite 1200 x 800 mm, Traglast statisch / dynamisch 4000 / 1100 kg, Unterbau Kufen, Oberdeck durchbrochen
507316		Wiege-Hubwagen, Traglast 2000 kg, Gabel Länge x Breite 1150 x 150 mm, Lenkräder mit Gummi-Bereifung, Breite x Ø 40 x 190 mm, Gabelrollen Tandem mit Polyurethan-Bereifung, Breite x Ø 70 x 85 mm, mit Schnellhub-Funktion
513209		Fahrbare Podesttreppe, Podest Höhe 1,92 m, Podest Breite x Tiefe 600 x 800 mm, 8 Riffelblechstufe(n) (inkl. Podest), 60° Neigung, Aus Aluminium, 4 Feder-Lenkrollen und rutschsichere Kunststofffüßen, 2 Lenkrollen mit Feststellern
991754		Schild, Rollenware zum Zuschneiden, Höhe x Länge 15 x 30000 mm, Rückseite magnetisch, Front zur individuellen Beschriftung, in weiß