


Aufsatzschrank für Spind

2 Abteil(e), Abteil Breite 400 mm, Höhe x Breite x Tiefe 500 x 800 x 500 mm, Flügeltür, Türanschlag rechts, Türöffnungswinkel 110 °, verschließbar mit Sicherheits-Drehriegelverschluss für Vorhängeschloss, Korpus aus Stahl mit Einbrennlackierung in RAL7035 Lichtgrau, Front aus Stahl mit Einbrennlackierung in RAL5010 Enzianblau



Artikelnummer: 267025



Aufsatzschrank für Spind



- 2 Abteil(e)
- Abteil Breite 400 mm
- Höhe x Breite x Tiefe 500 x 800 x 500 mm
- Flügeltür
- Türanschlag rechts, Türöffnungswinkel 110 °
- verschließbar mit Sicherheits-Drehriegelverschluss für Vorhängeschloss
- Korpus aus Stahl mit Einbrennlackierung in RAL7035 Lichtgrau
- Front aus Stahl mit Einbrennlackierung in RAL5010 Enzianblau

Technische Details

Schranktyp	Aufsatzschrank	abschließbar	ja
für Schranktyp	Spind	Schließsystem	Drehriegelschloss

Abteile	2 Stück	Material Korpus	Stahl
Höhe	500 mm	Oberfläche Korpus	einbrennlackiert
Breite	800 mm	Farbe Korpus	lichtgrau // RAL7035
Innenhöhe	471 mm	Material Front	Stahl
Tiefe	500 mm	Oberfläche Front	einbrennlackiert
Abteilbreite	400 mm	Farbe Front	enzianblau // RAL5010
Türtyp	Flügeltür	Aufstellung/Montage	Wand
Türanschlag	rechts	Titel Schränke	\$B Aufsatzschrank \$S \$M für Flügeltürenschränk
Türöffnungswinkel	110 °	für Bügelstärke	6-8 mm
Tür Ausführung	einschlagend, innenliegende Drehbolzen	Norm	Stufe B nach DIN 4547-2 Aufbruchgeschützt
Durchlassmaß Tür (li.)	433 mm	Gewicht	13,95832 kg

Zubehör

272054		Etikettenrahmen, Für Garderoben- oder Schließfachschrank, Rückseite selbstklebend, Aus Kunststoff
272065		Nummernschild, Für Garderoben- oder Schließfachschrank, Rückseite selbstklebend, Höhe x Breite 30 x 50 mm, Aus Edelstahl