

Hupfer Edelstahlregal - Grundfeld

Höhe x Breite x Tiefe 1800 x 1500 x 500 mm, Fachlast 150 kg, 4 Ebene(n) mit Edelstahlboden, Nutzung einseitig

Artikelnummer: 522505



HUPFER
we make work flow



Hupfer Lebensmittel-Steckregal

Grundregal

Edelstahlregal - Grundfeld





- Geeignet für Lebensmittel- und Hygienebereiche
- Stecksystem
- Höhe x Breite x Tiefe 1800 x 1500 x 500 mm
- Feldlast 1200 kg
- Fachlast 150 kg
- Fach Breite x Tiefe 1450 x 440 mm
- 4 Ebene(n) mit Edelstahlboden
- Im Raster von 150 mm verstellbar
- Nutzung einseitig
- Hohe Stabilität durch Diagonalverstrebenungen
- Konstruktion aus Edelstahl
- Ständer mit oberen Abschlusskappen
- Ständer mit Höhenausgleichsfüße
- Lieferumfang: Grundregal mit 2 Ständerrahmen, Diagonalverstrebenungen und Ebenen gem. Angebot

- Die Anlieferung erfolgt zerlegt
- mit GS-Zeichen
- Die angegebenen Fachlasten gelten bei gleichmäßiger Lastverteilung
- Zusätzliche Böden/Ebenen sind als Zubehör erhältlich und bis zur max. Feldlast erweiterbar




Technische Details

Möbeltyp	Regal	Höhenverstellraster Ebene	150 mm
Regaltyp	Lebensmittelregal	Fachbreite	1450 mm
Regalsystem	Stecksystem	Fachtiefe	440 mm
Regalfeld	Grundfeld	Nutzung	einseitig
geeignet für (Branche/Bereich)	Lebensmittel- und Hygienebereiche	Regal Ausstattung	Böden
Material	Edelstahl 1.4301	Ständer Ausstattung	Abschlusskappen oben
Stabilität / Aussteifung / Verst	Diagonalverstrebenungen	Aufstellwinkel Ausrichtung	gerade
Höhe	1800 mm	Farbe Ausführung	Edelstahl
Breite	1500 mm	Unterbau	Höhenausgleichsfüße
Tiefe	500 mm	Lieferumfang	Grundregal mit 2 Ständerrahmen, Diagonalverstrebenungen und Ebenen gem. Angebot
Fachlast	150 kg	Anlieferung	zerlegt
Feldlast	1200 kg	Zertifizierung	GS
Böden / Ebenen Anzahl	4 Stück	Gewicht	43,9 kg
Böden- / Ebenentyp	Edelstahlboden		

Zubehör

522491		Edelstahlregal - Anbaufeld, Höhe x Breite x Tiefe 1800 x 1175 x 500 mm, Fachlast 150 kg, 4 Ebene(n) mit Edelstahlboden, Nutzung einseitig
522516		Edelstahlregal - Anbaufeld, Höhe x Breite x Tiefe 1800 x 1475 x 500 mm, Fachlast 150 kg, 4 Ebene(n) mit Edelstahlboden, Nutzung einseitig
522731		Edelstahlboden für Edelstahlregal, Breite x Tiefe 1450 x 440 mm, Für eine Fachlast von 150 kg
523122		Diagonalverstrebung für Steckregal, Für jedes dritte Anbaufeld, Aus Edelstahl

Dazu passt auch ...

324647		Sichtlagerkasten, Höhe x Breite x Tiefe 200 x 300 x 500 / 450 mm, Aus Polyethylen in gelb
526019		Wand-Sichttafel, DIN A4 im Hochformat, 5 Sichttafeln, Rahmen in schwarz, mit magnetischem Wandhalter
763239		Euronorm-Stapelbehälter, Höhe x Länge x Breite 170 x 600 x 400 mm, Inhalt 33 l, Aus Polypropylen in grau, Wände geschlossen, Boden geschlossen

