

TECHNISCHES DATENBLATT



SENEX ESD S3
728321

Gr. 35-47

KENNZEICHNUNG NACH NORM

nach EN ISO 20345 S3 SRC

Form A



- Sicherheitshalbschuh



RUTSCHHEMMUNG: SRC ist die bestmögliche Bewertung für Rutschhemmung, die ein Sicherheitsschuh gemäß EN ISO 20345 erreichen kann

PASSFORM

EINSATZGEBIETE



- In- und Outdoor-Bereiche
- z.B. Flughäfen, Flugzeugbau, Automobilbau
- Keine Kratzer durch metallische Teile
- In der Nähe von Induktionsschleifen / Metalldetektoren
- Bereiche, wo die Einwirkung von Feuchtigkeit zu erwarten ist (S2)
- Bereiche, in denen Gefahren des Eindringens von spitzen und scharfen Gegenständen bestehen (S1P, S3)
- Bereiche, in denen die Gefahr von elektrostatischer Entladung besteht (EGB/ESD)

AUSSTATTUNGSMERKMALE

Design

- Moderne und sportliche Optik

Geschlossene, gepolsterte Lasche

- Verhindert das Eindringen von Schmutz
- Sehr guter Tragekomfort
- Vermeidung von Druckstellen

Gepolsterter Schaftrand



- Sehr guter Tragekomfort
- Schutz der Achillessehne

Reflexmaterial




- Gute Sichtbarkeit im Dunkeln

AUSSTATTUNGSMERKMALE

Zertifizierung nach DGVV Regel 112-191		<ul style="list-style-type: none"> ▪ Zertifiziert für Orthopädische Zurichtungen / Einlagen
ESD - Ausstattung		<ul style="list-style-type: none"> ▪ Geeignet für Arbeiten in ESD-sensiblen und Elektrostatisch geschützten Bereichen (EPA) ▪ Sehr gute Ableitfähigkeit
Geringes Gewicht		<ul style="list-style-type: none"> ▪ Verarbeitung von besonders leichten Textilmaterialien ▪ Angenehmer Tragekomfort
Metall- und Lederfreie Ausstattung <ul style="list-style-type: none"> ▪ textile Schnürteile 		<ul style="list-style-type: none"> ▪ Geringes Gewicht ▪ Geeignet für metallisch sensible Arbeitsbereiche ▪ Keine Störung von Metalldetektoren ▪ Einsatz in der Nähe von Induktionsschleifen möglich
Größen		<ul style="list-style-type: none"> ▪ Erweiterter Größenspiegel: Lieferbar in Größe 35-47 ▪ Unisex-Modell ▪ Größe 35 – 37: Artikelnummer: 1728321 ▪ Laufsohle: TPU/PU TRAINERS translucent

OBERMATERIAL

Mikrofaser (hydrophobiert)	<ul style="list-style-type: none"> ▪ Einsatzbereiche S2/S3 ▪ Synthetisches Material ▪ Besonders weich ▪ Formbeständig ▪ Reißfest ▪ Wasserdurchtritt/–aufnahme gemäß EN 20345 S2 ▪ Schnell trocknend ▪ Abriebfest und leicht
Textilmaterial Cordura® (hydrophobiert) 	<ul style="list-style-type: none"> ▪ Einsatzbereiche S2/S3 ▪ Synthetisches Material ▪ Besonders widerstandsfähig gegen Abnutzung ▪ Formbeständig ▪ Reißfest ▪ Wasserdurchtritt/–aufnahme gemäß EN 20345 S2 ▪ Schnell trocknend ▪ Abriebfest und leicht

FUTTERMATERIAL

Textilfutter	<ul style="list-style-type: none"> ▪ Klimaregulierend ▪ Gute Atmungsaktivität ▪ Hautfreundlich ▪ Hohe Schweißaufnahme/-abgabe
Futterkappentasche	<ul style="list-style-type: none"> ▪ Abriebfestes Mikrofasermaterial, strapazierfähig ▪ Angenehmer Tragekomfort

ZEHENSCHUTZKAPPE

Kunststoffkappe



- Schutz gegen Stoßeinwirkungen von min. 200 Joule und eine Druckbeanspruchung von min. 15 kN
- Dauerhafte Kantenabdeckung zur Abpolsterung
- Ergonomisch geformt
- Angenehme Zehenfreiheit
- Gute Abdeckung des Kleinzehenbereichs
- Geringes Gewicht
- 100% metallfrei
- 100% anti-magnetisch
- Gewichtsreduktion gegenüber herkömmlichen Stahlkappen

EINLEGESOHLE

Ganzflächige Einlegesohle ESD PRO



- Die ganzflächige, auswechselbare Einlegesohle mit ESD-Ausstattung bietet höchsten Tragekomfort für Sicherheitsschuhe.



- **ESD-AUSSTATTUNG:** Die ELTEN Einlegesohle ESD ist leitfähig und erfüllt die Norm DIN EN ISO 20345 und DIN EN 61340-4-3 für den ESD-Bereich.
- Schutz vor elektrostatischer Entladung (electrostatic discharge=ESD)
- **OPTIMALES FUSSKLIMA:** Hohe Feuchtigkeitsaufnahme und -abgabe durch die offenzellige Struktur des PU-Schaums. Somit bleibt der Fuß immer angenehm trocken.
- **SCHOCKABSORBIEREND UND KOMFORTABEL:** Die enorme Weichheit des PU-Schaums dämpft Stöße beim Auftritt ab und erhöht den Laufkomfort.
- **GERUCHSNEUTRALISIEREND:** Aktivkohle reduziert die Entstehung unangenehmer Gerüche im Schuh.
- **ANTIBAKTERIELL:** Aktivkohle verhindert die Entstehung und die Ausbreitung von Pilzen und sonstigen Bakterien.
- **ATMUNGSAKTIV:** Verbesserung des Schuhklimas durch die offenzellige Struktur des PU-Schaums.


DURCHTRITTSCHUTZ

Metallfreier Durchtrittschutz



- Erfüllt die Zusatzanforderungen der Durchtrittssicherheit nach EN ISO 20344 / 20345
- Entspricht der Norm für Durchtrittssicherheit EN 12568
- Textile, durchtrittshemmende Zwischensohle
- Leicht und flexibel: bei knieenden Tätigkeiten mehr Bequemlichkeit durch bessere Elastizität des Schuhs
- Bessere Fußsensibilität auf unebenen Untergründen
- Gutes Fußklima durch thermoisolierende Wirkung
- 100% Fußabdeckung gegenüber 85% bei Stahlsohlen
- 100% metallfrei und antimagnetisch

LAUFSOHLE

	Zweischichten-Profilsohle TRAINERS	<ul style="list-style-type: none"> ▪ Zum Schaft passende Farbstellung ▪ Antistatisch ▪ Optimale Rutsicherheit
	Laufsohle: TPU (thermoplastisches Polyurethan)	<ul style="list-style-type: none"> ▪ Farbe: zum Schaft passend ▪ Besonders abriebfest ▪ Hitzebeständig bis ca. 130°C, kälteflexibel bis ca. -30°C ▪ Öl- und kraftstoffbeständig
	Zwischensohle: PU	<ul style="list-style-type: none"> ▪ Der weiche PU-Kern sorgt für gute Stoßabsorption und hohen Tragekomfort