




*Bei den km/h-Angaben handelt es sich um berechnete Werte zur Veranschaulichung, die auf vom TÜV Nord ermittelten, maximalen Belastungswerten basieren (Prüfbericht Nr. 35303259-001).
Weitere Infos unter www.kroschke.com/anfahrerschutz. Tatsächliche Werte in der Praxis können abweichen. Bei den Angaben handelt es sich ausdrücklich nicht um zugesicherte Produkteigenschaften. Alle Angaben sind ohne Gewähr.

Prüfung durch TÜV-Nord, Messwerte nach TÜV NORD Prüfbericht Nr. 35303259-001

Produktgruppe	Art. Nr.	Abbildung	Art. Bezeichnung	Messwert Bruch 90° Anprall		Maximale errechnete Anpralgeschwindigkeit *			
				Newton	Newtonmeter	Hochhubwagen / PKW mit 1.000 kg		Gabelstapler mit 2.500 kg	
						90° Anprall	45° Anprall	90° Anprall	45° Anprall
Anfahrerschutzwinkel L	6266		Anfahrerschutzprofil, L-Form, zum Aufdübeln, gelb/schwarz pulverbeschichtet, 160x100x6mm,	2540 N	3810 Nm	9,9 km/h	9,9 km/h	6,3 km/h	6,3 km/h
	6267		Anfahrerschutzprofil, L-Form, zum Aufdübeln, gelb/schwarz pulverbeschichtet, 160x150x6mm						
	70335		Anfahrerschutzprofil L-Form, zum Aufdübeln, gelb/schwarz, Stahlblech, 160x400x6mm, PFEILSCHRAFFUR						
	70338		Anfahrerschutzprofil L-Form, zum Aufdübeln, gelb/schwarz, Stahlblech, 160x1000x6mm, PFEILSCHRAFFUR						
	130059		Anfahrerschutzprofil, L-Form, zum Aufdübeln, gelb/schwarz pulverbeschichtet, 160x400x6mm						
Anfahrerschutzwinkel U	70341		Anfahrerschutzprofil L-Form, zum Aufdübeln, gelb/schwarz, Stahlblech, 160x1500x6mm, PFEILSCHRAFFUR	16600 N	5976 Nm	12,4 km/h	12,4 km/h	7,9 km/h	7,9 km/h
	70334		Anfahrerschutzprofil U-Form, zum Aufdübeln, gelb/schwarz, Stahlblech, 160x400x160mm, PFEILSCHRAFFUR						
Flächenschutz	6269		Flächenschutzprofil, zum Aufdübeln, gelb/schwarz pulverbeschichtet, Stahl, 1000x400x6mm	15450 N	5871 Nm	12,3 km/h	14,7 km/h	7,8 km/h	9,3 km/h
	55593		Flächenschutzprofil, zum Aufdübeln, gelb/schwarz pulverbeschichtet, Stahl, 500x1000mm						
Winkelschiene	86652		Winkelschiene, zum Aufdübeln, gelb, Stahl, verzinkt, pulverbeschichtet, 200x100x1000mm	8950 N	1790 Nm	6,8 km/h	8,1 km/h	4,3 km/h	5,1 km/h
	86649		Winkelschiene, zum Aufdübeln, gelb, Stahl, verzinkt, pulverbeschichtet, 100x100x500mm						
	86650		Winkelschiene, zum Aufdübeln, gelb, Stahl, verzinkt, pulverbeschichtet, 100x100x1000mm						
	86651		Winkelschiene, zum Aufdübeln, gelb, Stahl, verzinkt, pulverbeschichtet, 200x100x500mm						
Rollstopp	7394		Rollstopp, zum Aufdübeln, gelb/schwarz, Stahrohr, feuerverzinkt, Ø 76mm, 1500mm	>18550 N	>1484 Nm	> 6,2 km/h	> 7,4 km/h	> 3,9 km/h	> 4,7 km/h
	7392		Rollstopp, zum Aufdübeln, gelb/schwarz, Stahrohr, feuerverzinkt, Ø 76mm, 500mm						
	7393		Rollstopp, zum Aufdübeln, gelb/schwarz, Stahrohr, feuerverzinkt, Ø 76mm, 1000mm						
	46696		Balken - Rollstopp Baukastensystem, gelb/schwarz, Stahl, Ø 76mm, 500mm						
	46708		Balken - Rollstopp Baukastensystem, gelb/schwarz, Stahl, Ø 76mm, 1000mm						
Schutzpfosten (X)L	10539		Schutzpfosten L, zum Aufdübeln, ohne Kettenöse, gelb/schwarz, Ø 60mm, 1000mm	1677 N	1459 Nm	6,1 km/h	6,1 km/h	3,9 km/h	3,9 km/h
	10983		Schutzpfosten XL, z. dübeln, gelb/schwarz, Stahl, pulverbeschichtet, Ø 76mm, 1000mm						
	46570		Schutzpfosten XL, z. betonieren, rot/weiß, Stahl, pulverbeschichtet, Ø 76mm, 1000mm						
	46571		Schutzpfosten XL, z. betonieren, feuerverzinkt, Stahl, Ø 76mm, 1000mm						
	46118		Schutzpfosten XL, z. dübeln, rot/weiß, Stahl, pulverbeschichtet, Ø 76mm, 1000mm						
	11774		Schutzpfosten L, zum Aufdübeln, ohne Kettenöse, rot/weiß, Ø 60mm, 1000mm						
	35559		Schutzpfosten XL, m. 2 Ösen, z. Dübeln, gelb/schwarz, pulverbe., Ø 76mm, 1000mm ü. Flur						
	10391		Schutzpfosten XL, herausnehmbar, gelb/schwarz, Stahl, pulverbeschichtet, Ø 76mm, 1000mm						
	46572		Schutzpfosten Allround L, ohne Kettenöse, z. Einbetonieren, feuerverzinkt, Ø 60mm, 1000mm						
	82359		Schutzpfosten Allround L, ohne Kettenöse, zum Aufdübeln, feuerverzinkt, Ø 60mm, 1000mm						
	82360		Schutzpfosten Allround XL, z. dübeln, feuerverzinkt, Stahl, Ø 76mm, 1000mm						
	Schutzpfosten XX(X)L		7398						
5510		Schutzpfosten XXL, z. Einbetonieren, gelb/schwarz, pulverbe., Ø 159mm, 1300mm über Flur							
11334		Schutzpfosten XXL, zum Einbetonieren, rot/weiß, Stahl, verzinkt, Ø 159mm, 1700mm							
11335		Schutzpfosten XXL, z. dübeln, rot/weiß, Stahl, pulverbeschichtet, Ø 159mm, 1300mm							
28450		Schutzpfosten XXXL, z. dübeln, gelb/schwarz, Stahl, pulverbeschichtet, Ø 219mm, 1300mm							
35557		Schutzpfosten XXL, m. 2 Ösen, z. Einbet., gelb/schwarz, pulverbe., Ø 159mm, 1300mm ü. Flur							
35558		Schutzpfosten XXL, m. 2 Ösen, z. Dübeln, gelb/schwarz, pulverbe., Ø 159mm, 1300mm ü. Flur							
82361		Schutzpfosten Allround XXL, z. dübeln, feuerverzinkt, Stahl, Ø 159mm, 1300mm							
46573		Schutzpfosten Allround XXL, z. betonieren, feuerverzinkt, Stahl, Ø 159mm, 1300mm							
46554		Schutzpfosten XXXL, z. Einbetonieren, gelb/schwarz, Stahl, pulverbeschichtet, Ø 219mm, 1300mm							
46555		Schutzpfosten XXXL, z. Einbetonieren, rot/weiß, Stahl, pulverbeschichtet, Ø 219mm, 1300mm							
U-Schutzwinkel	44190		U-Schutzwinkel, 76 mm	14150 N	9198 Nm	15,4 km/h	18,4 km/h	9,8 km/h	11,6 km/h
	44016		U-Schutzwinkel z. Aufdübeln gelb, Stahl Ø ca. 108 mm						
90°-Schutzwinkel mobil	10390		90°-Schutzwinkel, herausnehmbar, gelb/schwarz, Stahl, pulverb., Ø 76mm, 350x1150mm	10550 N	12133 Nm	17,7 km/h	17,7 km/h	11,2 km/h	11,2 km/h
	10388		90°-Schutzwinkel, herausnehmbar, gelb/schwarz, Stahl, pulverb., Ø 76mm, 350x250mm						
	10389		90°-Schutzwinkel, herausnehmbar, gelb/schwarz, Stahl, pulverb., Ø 76mm, 350x650mm						
Schutzwinkel	7352		Schutzwinkel, zum Aufdübeln, gelb/schwarz, verzinkt, pulverbeschichtet, 350x1150mm	5250 N	6038 Nm	12,5 km/h	12,5 km/h	7,9 km/h	7,9 km/h
	7350		Schutzwinkel, zum Aufdübeln, gelb/schwarz, verzinkt, pulverbeschichtet, 350x250mm						
	7351		Schutzwinkel, zum Aufdübeln, gelb/schwarz, verzinkt, pulverbeschichtet, 350x650mm						
	11314		Schutzwinkel, zum Aufdübeln, rot/weiß, verzinkt, pulverbeschichtet, 350x650mm						
	11318		Schutzwinkel, zum Aufdübeln, rot/weiß, verzinkt, pulverbeschichtet, 350x1150mm						
	11326		Schutzwinkel, zum Einbetonieren, rot/weiß, verzinkt, pulverbeschichtet, 350x650mm						
Schutzwinkel light	7373		Schutzwinkel light, z. dübeln, gelb/schwarz, verzinkt, pulverbeschichtet, 350x1000mm	3950 N	3950 Nm	10,1 km/h	10,1 km/h	6,4 km/h	6,4 km/h
	11726		Schutzwinkel light, z. dübeln, rot/weiß, Stahl, verzinkt, pulverbeschichtet, 350x1000mm						
Wandschutz	7388		Wandschutzbügel, zum Aufdübeln, gelb/schwarz, verzinkt, pulverb., Ø 60mm, 1000x300mm	13100 N	3930 Nm	10,1 km/h	12,0 km/h	6,4 km/h	7,6 km/h
	7381		Wandschutzbügel, zum Aufdübeln, gelb/schwarz, verzinkt, pulverb., Ø 60mm, 250x150mm						
	7382		Wandschutzbügel, zum Aufdübeln, gelb/schwarz, verzinkt, pulverb., Ø 60mm, 500x150mm						
	7383		Wandschutzbügel, zum Aufdübeln, gelb/schwarz, verzinkt, pulverb., Ø 60mm, 750x150mm						
	7384		Wandschutzbügel, zum Aufdübeln, gelb/schwarz, verzinkt, pulverb., Ø 60mm, 1000x150mm						
	7385		Wandschutzbügel, zum Aufdübeln, gelb/schwarz, verzinkt, pulverb., Ø 60mm, 250x300mm						
	7386		Wandschutzbügel, zum Aufdübeln, gelb/schwarz, verzinkt, pulverb., Ø 60mm, 500x300mm						
	7387		Wandschutzbügel, zum Aufdübeln, gelb/schwarz, verzinkt, pulverb., Ø 60mm, 750x300mm						

*Bei den km/h-Angaben handelt es sich um berechnete Werte zur Veranschaulichung, die auf vom TÜV Nord ermittelten, maximalen Belastungswerten basieren (Prüfbericht Nr. 35303259-001). Weitere Infos unter www.kroschke.com/anfahrerschutz. Tatsächliche Werte in der Praxis können abweichen. Bei den Angaben handelt es sich ausdrücklich nicht um zugesicherte Produkteigenschaften. Alle Angaben sind ohne Gewähr.

Prüfung durch TÜV-Nord, Messwerte nach TÜV NORD Prüfbericht Nr. 35303259-001

Produktgruppe	Art. Nr.	Abbildung	Art. Bezeichnung	Messwert Bruch 90° Anprall		Maximale errechnete Anprallgeschwindigkeit *			
				Newton	Newtonmeter	Hochhubwagen / PKW mit 1.000 kg		Gabelstapler mit 2.500 kg	
						90° Anprall	45° Anprall	90° Anprall	45° Anprall
Schutzbügel	10977		Schutzbügel, zum Aufdübeln, gelb/schwarz, Stahl, verzinkt, pulverb., Ø76mm, 1000x1150mm	6850 N	7878 Nm	14,3 km/h	17,0 km/h	9,0 km/h	10,7 km/h
	7348		Schutzbügel, zum Aufdübeln, gelb/schwarz, Stahl, verzinkt, pulverb., Ø76mm, 300x1150mm						
	7349		Schutzbügel, zum Aufdübeln, gelb/schwarz, Stahl, verzinkt, pulverb., Ø76mm, 300x650mm						
	10976		Schutzbügel, zum Aufdübeln, gelb/schwarz, Stahl, verzinkt, pulverb., Ø76mm, 750x1150mm						
	10978		Schutzbügel, zum Aufdübeln, gelb/schwarz, Stahl, verzinkt, pulverb., Ø76mm, 750x650mm						
	10979		Schutzbügel, zum Aufdübeln, gelb/schwarz, Stahl, verzinkt, pulverb., Ø76mm, 1000x650mm						
	10980		Schutzbügel, zum Aufdübeln, gelb/schwarz, Stahl, verzinkt, pulverb., Ø76mm, 300x250mm						
	10981		Schutzbügel, zum Aufdübeln, gelb/schwarz, Stahl, verzinkt, pulverb., Ø76mm, 750x250mm						
	10982		Schutzbügel, zum Aufdübeln, gelb/schwarz, Stahl, verzinkt, pulverb., Ø76mm, 1000x250mm						
	11315		Schutzbügel, zum Aufdübeln, rot/weiß, Stahl, verzinkt, pulverb., Ø76mm, 300x650mm						
	11316		Schutzbügel, zum Aufdübeln, rot/weiß, Stahl, verzinkt, pulverb., Ø76mm, 750x650mm						
	11317		Schutzbügel, zum Aufdübeln, rot/weiß, Stahl, verzinkt, pulverb., Ø76mm, 1000x650mm						
	11319		Schutzbügel, zum Aufdübeln, rot/weiß, Stahl, verzinkt, pulverb., Ø76mm, 300x1150mm						
	11320		Schutzbügel, zum Aufdübeln, rot/weiß, Stahl, verzinkt, pulverb., Ø76mm, 750x1150mm						
	11321		Schutzbügel, zum Aufdübeln, rot/weiß, Stahl, verzinkt, pulverb., Ø76mm, 1000x1150mm						
	11327		Schutzbügel, zum Einbetonieren, rot/weiß, Stahl, verzinkt, Ø76mm, 300x650(1050)mm						
	11328		Schutzbügel, zum Einbetonieren, rot/weiß, Stahl, verzinkt, Ø76mm, 750x650(1050)mm						
	11329		Schutzbügel, zum Einbetonieren, rot/weiß, Stahl, verzinkt, Ø76mm, 1000x650(1050)mm						
	11331		Schutzbügel, zum Einbetonieren, rot/weiß, Stahl, verzinkt, Ø76mm, 300x1150(1550)mm						
	11332		Schutzbügel, zum Einbetonieren, rot/weiß, Stahl, verzinkt, Ø76mm, 750x1150(1550)mm						
	11333		Schutzbügel, zum Einbetonieren, rot/weiß, Stahl, verzinkt, Ø76mm, 1000x1150(1550)mm						
	46534		Schutzbügel, zum Einbetonieren, gelb/schwarz, Stahl, verzinkt, Ø76mm, 300x650(1050)mm						
	46535		Schutzbügel, zum Einbetonieren, gelb/schwarz, Stahl, verzinkt, Ø76mm, 750x650(1050)mm						
	46536		Schutzbügel, zum Einbetonieren, gelb/schwarz, Stahl, verzinkt, Ø76mm, 1000x650(1050)mm						
	46567		Schutzbügel, zum Einbetonieren, gelb/schwarz, Stahl, verzinkt, Ø76mm, 300x1150(1550)mm						
	46568		Schutzbügel, zum Einbetonieren, gelb/schwarz, Stahl, verzinkt, Ø76mm, 750x1150(1550)mm						
	46569		Schutzbügel, zum Einbetonieren, gelb/schwarz, Stahl, verzinkt, Ø76mm, 1000x1150(1550)mm						
	20350		Schutzbügel mit Knieholm, 255mm, z. Aufdübeln, gelb/schwarz, Stahl, Ø 76mm, 750x650mm						
	20351		Schutzbügel mit Knieholm, 255mm, z. Aufdübeln, gelb/schwarz, Stahl, Ø 76mm, 1000x650mm						
	20352		Schutzbügel mit Knieholm, 500mm, z. Aufdübeln, gelb/schwarz, Stahl, Ø 76mm, 750x1150mm						
	20353		Schutzbügel mit Knieholm, 500mm, z. Aufdübeln, gelb/schwarz, Stahl, Ø 76mm, 1000x1150mm						
	140004		Schutzbügel mit Knieholm, 255mm, zum Aufdübeln, rot/weiß, Stahl, Ø 76mm, 750x650mm						
	140005		Schutzbügel mit Knieholm, 255mm, zum Aufdübeln, rot/weiß, Stahl, Ø 76mm, 1000x650mm						
	140006		Schutzbügel mit Knieholm, 500mm, zum Aufdübeln, rot/weiß, Stahl, Ø 76mm, 750x1150mm						
	140007		Schutzbügel mit Knieholm, 500mm, zum Aufdübeln, rot/weiß, Stahl, Ø 76mm, 1000x1150mm						
	17858		Schutzbügel mit Unterfahrschutz, 425mm, z. Aufdübeln, gelb/schwarz, Stahl, 750x650mm						
	17859		Schutzbügel mit Unterfahrschutz, 425mm, z. Aufdübeln, gelb/schwarz, Stahl, 1000x650mm						
	17951		Schutzbügel mit Unterfahrschutz, 425mm, z. Aufdübeln, gelb/schwarz, Stahl, 750x1150mm						
	17952		Schutzbügel mit Unterfahrschutz, 425mm, z. Aufdübeln, gelb/schwarz, Stahl, 1000x1150mm						
	200086		Schutzbügel mit Unterfahrschutz, 425mm, z. Aufdübeln, rot/weiß, Stahl, 750x650mm						
	200087		Schutzbügel mit Unterfahrschutz, 425mm, z. Aufdübeln, rot/weiß, Stahl, 1000x650mm						
	200088		Schutzbügel mit Unterfahrschutz, 425mm, z. Aufdübeln, rot/weiß, Stahl, 750x1150mm						
	200089		Schutzbügel mit Unterfahrschutz, 425mm, z. Aufdübeln, rot/weiß, Stahl, 1000x1150mm						
	82353		Schutzbügel Allround XL, zum Aufdübeln, feuerverzinkt, Stahl, pulverb., Ø76mm, 300x650mm						
	82354		Schutzbügel Allround XL, zum Aufdübeln, feuerverzinkt, Stahl, pulverb., Ø76mm, 750x650mm						
	82355		Schutzbügel Allround xl, zum Aufdübeln, feuerverzinkt, Stahl, pulverb., Ø76mm, 1000x650mm						
	82356		Schutzbügel Allround XL, zum Aufdübeln, Stahl, feuerverzinkt, Ø76mm, 300x1150mm						
82357	Schutzbügel Allround XL, zum Aufdübeln, feuerverzinkt, Stahl, pulverb., Ø76mm, 750x1150mm								
82358	Schutzbügel Allround XL, zum Aufdübeln, feuerverzinkt, Stahl, pulverb., Ø76mm, 1000x1150mm								
Schutzbügel light	10995		Schutzbügel light mit Knieholm, z. Aufdübeln, gelb/schwarz, Stahl, Ø 40mm, 2000x1000mm	4031 N	4031 Nm	10,2 km/h	12,2 km/h	6,5 km/h	7,7 km/h
	10992		Schutzbügel light mit Knieholm, z. Aufdübeln, gelb/schwarz, Stahl, Ø 40mm, 1000x1000mm						
	10993		Schutzbügel light mit Knieholm, z. Aufdübeln, gelb/schwarz, Stahl, Ø 40mm, 1500x1000mm						
	11718		Schutzbügel light mit Knieholm, zum Aufdübeln, rot/weiß, Stahl, Ø 40mm, 1000x1000mm						
	11719		Schutzbügel light mit Knieholm, zum Aufdübeln, rot/weiß, Stahl, Ø 40mm, 1500x1000mm						
	11720		Schutzbügel light mit Knieholm, zum Aufdübeln, rot/weiß, Stahl, Ø 40mm, 2000x1000mm						
	42732		Schutzbügel light, Knieholm, Einbetonieren, gelb/schwarz, Stahl, Ø 40mm, 1000x1400mm						
	42736		Schutzbügel light, Knieholm, Einbetonieren, gelb/schwarz, Stahl, Ø 40mm, 1500x1400mm						
	42737		Schutzbügel light, Knieholm, Einbetonieren, gelb/schwarz, Stahl, Ø 40mm, 2000x1400mm						
	42752		Schutzbügel light, Knieholm, Einbetonieren, rot/weiß, Stahl, Ø 40mm, 1000x1400mm						
	42756		Schutzbügel light, Knieholm, Einbetonieren, rot/weiß, Stahl, Ø 40mm, 1500x1400mm						
	42757		Schutzbügel light, Knieholm, Einbetonieren, rot/weiß, Stahl, Ø 40mm, 2000x1400mm						
	82350		Schutzbügel Allround light mit Knieholm, z. Aufdübeln, feuerverzinkt, Stahl, Ø40mm, 1000x1000mm						
	82351		Schutzbügel Allround light mit Knieholm, z. Aufdübeln, feuerverzinkt, Stahl, Ø40mm, 1500x1000mm						
	82352		Schutzbügel Allround light mit Knieholm, z. Aufdübeln, feuerverzinkt, Stahl, Ø40mm, 2000x1000mm						
Schutzbügel mobil	10387		Schutzbügel, herausnehmbar, gelb/schwarz, Stahl, pulverbeschichtet, Ø 76mm, 1000x1150mm	5500 N	6325 Nm	12,8 km/h	15,2 km/h	8,1 km/h	9,6 km/h
	10379		Schutzbügel, herausnehmbar, gelb/schwarz, Stahl, pulverbeschichtet, Ø 76mm, 300x250mm						
	10380		Schutzbügel, herausnehmbar, gelb/schwarz, Stahl, pulverbeschichtet, Ø 76mm, 750x250mm						
	10381		Schutzbügel, herausnehmbar, gelb/schwarz, Stahl, pulverbeschichtet, Ø 76mm, 1000x250mm						
	10382		Schutzbügel, herausnehmbar, gelb/schwarz, Stahl, pulverbeschichtet, Ø 76mm, 300x650mm						
	10383		Schutzbügel, herausnehmbar, gelb/schwarz, Stahl, pulverbeschichtet, Ø 76mm, 750x650mm						
	10384		Schutzbügel, herausnehmbar, gelb/schwarz, Stahl, pulverbeschichtet, Ø 76mm, 1000x650mm						
	10385		Schutzbügel, herausnehmbar, gelb/schwarz, Stahl, pulverbeschichtet, Ø 76mm, 300x1150mm						
10386	Schutzbügel, herausnehmbar, gelb/schwarz, Stahl, pulverbeschichtet, Ø 76mm, 750x1150mm								