

**bott**

## Schubladenschrank

**cubio**

Höhe x Breite x Tiefe 1000 x 1300 x 650 mm, 6 Schublade(n), Mit Normallastauszug, Verschließbar mit 5-Stift-Wechselkern, Korpus mit schlag- und kratzfester Pulverbeschichtung in RAL7035 Lichtgrau, Front mit schlag- und kratzfester Pulverbeschichtung in RAL3004 Purpurrot

**Artikelnummer: 124581**



## bott Schubladenschrank cubio

**stationär**

Schubladenschrank










- Höhe x Breite x Tiefe 1000 x 1300 x 650 mm
- 6 Schublade(n)
- Schubladen Höhe 2x100 mm/2x150 mm/2x200 mm
- Konstruktion aus Stahlblech
- mit Griffleiste
- Traglast je Schublade 75 kg
- Mit Normallastauszug
- Schubladen kugelgelagert, Auszug 100 %
- Mit Einzelauszugssperre
- Verschließbar mit 5-Stift-Wechselkern
- Korpus mit schlag- und kratzfester Pulverbeschichtung in RAL7035 Lichtgrau
- Front mit schlag- und kratzfester Pulverbeschichtung in RAL3004 Purpurrot














## Technische Details

Möbeltyp	Schrank	Auszug Schublade	100 %
Schranktyp	Schubladenschrank	Farbe Korpus	lichtgrau // RAL7035
Material	Stahlblech	Farbe Front	purpurrot // RAL3004
Höhe	1000 mm	Oberfläche Korpus	pulverbeschichtet
Breite	1300 mm	Oberfläche Front	pulverbeschichtet
Tiefe	650 mm	Auszugssperre	Einzelauszugssperre
Schrank Ausstattung	Schubladen	Auszugsart	Normallastauszug
Schubladen Anzahl	6 Stück	abschließbar	ja
Schubladen Anzahl x Höhe	2x100 mm/2x150 mm/2x200 mm	Schließsystem	5-Stift-Wechselkern
Fronthöhe 100 mm	2 Stück	Mitteltrennwand	nein
Fronthöhe 150 mm	2 Stück	Griff	Griffleiste
Fronthöhe 200 mm	2 Stück	fahrbar	nein
Schubladentraglast	75 kg	Gewicht	143,3 kg
Auszugsführung Schublade	kugelgelagert		

## Zubehör

125770		Ersatzschlüssel, Für Schubladenschrank, aus Messing (glanzvernickelt)
125771		Wechselschlüssel, Für Schubladenschrank, aus Messing (glanzvernickelt)
125772		5-Stift-Wechselkern, Für Schubladenschrank
125774		Einzelanschließung für Schublade, Für Schubladenschrank
125790		Schrankauflage, mit 4-seitigem Abrollrand, Höhe x Breite x Tiefe 15 x 1300 x 650 mm
126245		Unterfahrsockel für Systemschrank, Höhe x Breite x Tiefe 100 x 1300 x 650 mm
126253		Gerätehalter, passend für 13 Teile, Höhe x Breite x Tiefe 37 x 150 x 37 mm, Aus Kunststoff/Aluminium in schwarz
126254		Gerätehalter, passend für 5 Teile, Höhe x Breite x Tiefe 37 x 300 x 30 mm, Aus Kunststoff/Aluminium in schwarz
126255		Auflagewinkel, Höhe x Breite x Tiefe 60 x 80 x 20 mm, Aus Polystyrol in RAL7011 Eisengrau

126256		Beschriftungsleiste, Für Schubladenschrank
126258		Fräserhalterung, Durchmesser 10 mm, Aus Polystyrol in RAL7011 Eisengrau
126259		Fräserhalterung, Durchmesser 13 mm, Aus Polystyrol in RAL7011 Eisengrau
126260		Fräserhalterung, Durchmesser 16 mm, Aus Polystyrol in RAL7011 Eisengrau
126261		Fräserhalterung, Durchmesser 22 mm, Aus Polystyrol in RAL7011 Eisengrau
126262		Fräserhalterung, Durchmesser 27 mm, Aus Polystyrol in RAL7011 Eisengrau
126263		Fräserhalterung, Durchmesser 32 mm, Aus Polystyrol in RAL7011 Eisengrau
126264		Fräserhalterung, Durchmesser 40 mm, Aus Polystyrol in RAL7011 Eisengrau
126265		Fräserhalterung, Durchmesser 50 mm, Aus Polystyrol in RAL7011 Eisengrau
126270		Anti-Rutschmatte, Höhe x Breite x Tiefe 2,5 x 1175 x 525 mm, für Schrank Breite x Tiefe 1300 x 650 mm
126285		Schaumstoffeinlage, passend für Schubladen BxT 1300 x 650 mm, Höhe x Breite x Tiefe 27 x 1175 x 525 mm, für manuellen Zuschnitt, Aus Polyethylen in anthrazit/rot