

Löffler

chaise de bureau pivotante TANGO 23

Mécanisme synchrone, 5 niveaux de blocage, avec accoudoirs réglables en hauteur et en largeur, chaise incurvée avec revêtement en tissu en bleu, assise hauteur x largeur x profondeur 430 - 530 x 460 x 460 - 510 mm, revêtement de dossier bleu, piètement en aluminium, poli, avec roulettes universelles



Numéro d'article: 184698

LOFFLER



Löffler Siège de bureau pivotant TANGO 23

avec assise mobile sur tous les côtés





chaise de bureau pivotante

- Mécanisme synchrone, 5 niveaux de blocage
- équipé de avec réglage latéral de la force du ressort de 45 à 120 kg
- avec accoudoirs réglables en hauteur et en largeur
- chaise incurvée avec revêtement en tissu en bleu
- mécanisme mobile
- support d'assise via technologie ERGO TOP®
- assise hauteur x largeur x profondeur 430 - 530 x 460 x 460 - 510 mm
- revêtement de dossier bleu
- dossier hauteur/inclinaison réglables
- piètement en aluminium, poli
- avec roulettes universelles
- poids 25 kg
- 30 années de garantie

Détails techniques

type de meuble	siège	bleu
type de siège	siège pivotant	réglage de dossier hauteur/inclinaison réglables
mécanisme de chaise	Mécanisme synchrone	repose-pied non
réglage mécanisme de chaise	5 niveaux de blocage	hauteur réglable oui
réglage de contre-pression	réglage latéral de la force du ressort 45 - 120 kg	matériau de châssis aluminium
Exécution des accoudoirs	accoudoirs à hauteur et largeur réglables	surface de châssis poli
type de siège	chaise incurvée	matériau du piètement aluminium
matériau de revêtement d'assise	tissu	surface du piètement poli
coloris de revêtement d'assise	bleu	soubassement roulettes
réglage de siège	mécanisme d'assise / profondeur d'assise mobile	type de roulettes roulettes universelles
support de siège	technologie ERGO TOP®	largeur 680 mm
hauteur de siège	430-530 mm	profondeur 680 mm
largeur d'assise	460 mm	garantie 30 années
profondeur de siège	460-510 mm	Poids 25 kg
capitonnage	siège et dossier	

Cela s'adapte aussi ...

139650		repose-pied, plateforme largeur x profondeur 460 x 360 mm, hauteur 90 mm, avec picots, à inclinaison réglable en continu
185075		peinture murale, motif « Brooklyn Bridge », hauteur x largeur 650 x 980 mm, en Plexiglas
227063		lampe de bureau à DEL, 48 x DEL, ampoule pas interchangeable, classe d'efficacité énergétique F, consommation d'énergie pondérée 8 kWh / 1.000 h, 4 niveaux de variation et 2 températures de couleur réglables, tête pivotante et inclinable, longueur du bras 385 mm, en aluminium/plastique en argent/noir
231442		dalles de sol, pour moquette et tapis, largeur x profondeur 900 x 1200 mm, épaisseur 2,1 mm, en polyéthylène/polyuréthane en transparent