

## PAVOY Schwerlast- Flügelürenschrack Basis

Höhe x Breite x Tiefe 1950 x 1040 x 630 mm, 8 Ebene(n) mit Stahlboden, Mit Mitteltrennwand, Verschließbar mit Zylinderschloss, Unterbau Sockel, Korpus mit schlag- und kratzfester Pulverbeschichtung in RAL7035 Lichtgrau, Front mit schlag- und kratzfester Pulverbeschichtung in RAL7035 Lichtgrau

Artikelnummer: 521571



## PAVOY Schwerlastschrank Basis mit Mitteltrennwand

Schwerlast-Flügelürenschrack




- Höhe x Breite x Tiefe 1950 x 1040 x 630 mm
- Traglast je Ebene 120 kg
- Türöffnungswinkel 180 °
- Aus Stahlblech
- 8 Ebene(n) mit Stahlboden
- Mit Mitteltrennwand
- im Raster von 25 mm verstellbar
- Doppel-Flügelür
- einschlagende Türen
- Türen mit hoher Stabilität durch innenliegendes Kastenprofil

- Öffnung über Drehgriff
- Verschießbar mit Zylinderschloss
- 3-riegeliger-Schließmechanismus
- Unterbau Sockel
- Korpus mit schlag- und kratzfester Pulverbeschichtung in RAL7035 Lichtgrau
- Front mit schlag- und kratzfester Pulverbeschichtung in RAL7035 Lichtgrau
- Ebenen mit schlag- und kratzfester Pulverbeschichtung in Korpusfarbe
- GS- und TÜV-geprüft
- 10 Jahre Garantie
- Nutzungshinweis: Die angegebenen Fachlasten gelten bei gleichmäßiger Lastverteilung

## Technische Details

Möbeltyp	Schrank	Schließsystem	Zylinderschloss
Schranktyp	Schwerlastschrank	Schließfunktion	3-riegeliger-Schließmechanismus
Türtyp	Doppel-Flügeltür	Unterbau	Sockel
Höhe	1950 mm	Material	Stahlblech
Breite	1040 mm	Stabilität / Aussteifung / Verst	Türen mit innenliegendem Kastenprofil
Tiefe	630 mm	Höhenverstellraster Ebene	25 mm
Schrank Ausstattung	Böden	Farbe Boden	Korpusfarbe
Böden / Ebenen Anzahl	8 Stück	Oberfläche Boden	pulverbeschichtet
Böden- / Ebenentyp	Stahlboden	Mitteltrennwand	ja
Traglast Fachboden	120 kg	Türöffnungswinkel	180 °
Farbe Korpus	lichtgrau // RAL7035	Griff	Drehgriff
Farbe Front	lichtgrau // RAL7035	fahrbar	nein
Oberfläche Korpus	pulverbeschichtet	Zertifizierung	GS // TÜV
Oberfläche Front	pulverbeschichtet	Garantie	10 Jahre
Tür Ausführung	einschlagend	Nutzungshinweis Fachlast	Die angegebenen Fachlasten gelten bei gleichmäßiger Lastverteilung
abschließbar	ja	Gewicht	160 kg

## Dazu passt auch ...

146393		Magnetrahmen, DIN A4 im Hoch-/Querformat, Rahmen in orange, Rückseite magnetisch
520197		Werkzeugkasten, Höhe x Breite x Tiefe 200 x 530 x 200 mm, 6 Fächer, Aus Stahl in hammerschlagblau
664077		Schiebebugelwagen, Traglast 200 kg, Ladefläche Länge x Breite 890 x 450 mm, Plattform aus Holz, Gestell in RAL5010 Enzianblau, 2 Lenk- und 2 Bockrollen, Lenkrollen mit EasySTOP, Räder mit TPE-Bereifung

