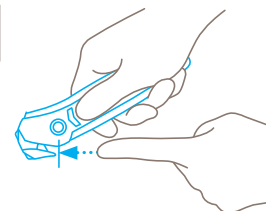


TECHNISCHES DATENBLATT

SECUMAX 350 NR. 350005

Sicherheitstechnik



Verdeckt liegende Klinge – höchste Sicherheit

Die Klinge des SECUMAX 350 liegt nicht offen, sondern ist von Mensch und Ware abgeschirmt. Das gibt Ihnen ein Höchstmaß an Sicherheit. Vor Schnittverletzungen und vor Warenbeschädigungen.



SICHERHEITSMESSER MIT VERDECKT LIEGENDER KLINGE UND INNOVATIVEM KLINGENWECHSEL.

Bestellnummer 350005.02

Mehr Spaß bei der Arbeit? Probieren Sie es. Mit robustem Klingenkopf.

Beim SECUMAX 350 mit robustem Klingenkopf gehen Komfort, Widerstandskraft und höchste Sicherheit Hand in Hand. Das SECUMAX 350 ist eben ein echtes Multitalent – das zudem mit einem innovativen Klingenwechsel aufwartet. Schneiden können Sie mit ihm neben den gängigen auch die hartnäckigeren Materialien – wie z.B. stärkere Folien und Umreifungen. Und bei allem fühlt es sich so gut an, dass Sie es nur ungern wieder weglegen.

Robuster Klingenkopf

Mit einer Klingestärke von 0,5 mm ist der kunststoffummantelte Klingenkopf besonders widerstandsfähig. Deshalb nimmt es dieses SECUMAX 350 in Logistik und Produktion auch mit besonders anspruchsvollem Schneidmaterial auf.

Verdeckt liegende Klinge

Die beiden Schneidkanten des Klingenkopfs sind sicher abgeschirmt – zum Schutz von Anwender und Ware. Und doch

steht Ihnen genug Klinge zur Verfügung, um damit 2-lagige Kartons und vieles mehr sicher schneiden zu können.

Ersatzklinge im Griff

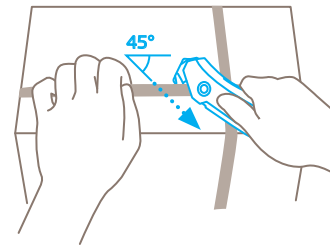
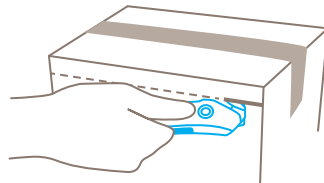
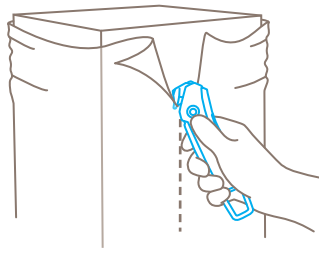
Die Klinge wechseln Sie besonders einfach und sicher – indem Sie den Griff per Hand an seiner Oberseite öffnen. So gelangen Sie zum „Magazin“ mit der Ersatzklinge. Und lösen gleichzeitig die Arretierung des robusten Klingenkopfs.

Mit Leichtigkeit

Beim Schneiden ein Schwergewicht, aber mit nur 38 g ein Leichtgewicht. Deshalb fallen Ihnen selbst hohe Schnittfrequenzen nicht schwer. „Erleichterung“ auch beim Handling der Klinge: Da sie eingespritzt ist, besteht für Ihre Finger keine Gefahr.

Ergonomisch geformt

Rechts- oder Linkshänder? Eigentlich egal. Denn das SECUMAX 350 fügt sich in jede Hand. Unterstützt wird der „Tragekomfort“ durch die Wölbung der Außenseiten, den angenehmen Soft-Grip und die Rillen am Griff.





PRODUKTEIGENSCHAFTEN

Technische Merkmale

 Höchste Sicherheit	 Klingenwechsel ohne Werkzeug	 Hoher Abriebchutz	 Besonders ergonomisch
 2-fach nutzbare Klinge	 1 Ersatzklinge im Griff	 Schnitttiefe	 Soft-Grip
 Für Rechts- und Linkshänder	 Öse zum Befestigen	 Werbedruckgeeignet	

Hauptschneidmaterialien

 Karton: bis 2-lagig	 Wickel-, Stretch-, Schrumpffolie	 Klebeband	 Kunststoffumreifungen
 Sackware	 Folien- und Papierbahnen	 Garn, Schnur	 Filz
 Kaschierte Folie	 Gummi		

Montierte Klinge



NR. 3448
0,50 mm

Optionale Klinge



NR. 3550
0,30 mm

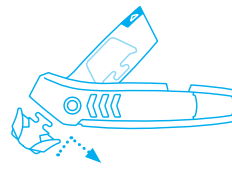
KLINGENWECHSEL




Ziehen Sie das **Klingenmagazin oben heraus**. Dadurch lösen Sie die Arretierung des montierten Klingenkopfes.



Nehmen Sie den montierten Klingenkopf vorn aus dem Griff, um ihn zu **wenden oder zu wechseln**.



Halten Sie die Ersatzklinge **parallel** vor den unteren Griffbereich und setzen Sie sie ein. Danach Klingenkopf bis zum Anschlag **nach rechts** bewegen.



Schieben Sie das Klingenmagazin **in den Griff zurück**, um den Klingenkopf zu arretieren.

SERVICELEISTUNGEN



Sicherheitsposter



Trainingsvideo



Technisches Datenblatt



Beratung

PRODUKT- UND VERPACKUNGSDetails

Bestellnummer	NR. 350005.02	Verpackungseinheit	1 im Einzelkarton
Maße Messer (L x B x H)	152 x 12 x 40 mm	Maße Einzelkarton	160 x 15,5 x 42 mm
Gewicht Messer	38,0 g	Gewicht Einzelkarton	50,0 g
Basismaterial	Glasfaserverstärkter Kunststoff	EAN-Code Einzelkarton	4002632803772
Schnitttiefe	6 mm	Menge per Umkarton	10 Messer
		Maße Umkarton	88 x 80 x 162 mm
		Gewicht Umkarton	560,0 g
		EAN-Code Umkarton	4002632853777
		Zolltarifnummer	82119200

SICHERHEITZERTIFIKAT

Ausstellungsdatum	21. April 2023
Zertifikat	GS-Zertifikat NR. S 60169808

Zertifikate und Auszeichnungen



SICHERHEITSHINWEISE

Bitte lesen Sie die Anleitung und bewahren Sie diese stets gut auf, damit Sie Ihr neues MARTOR-Schneidwerkzeug sicher und optimal verwenden können.

1. Allgemeine Anwendungshinweise: Bitte nutzen Sie das Produkt nur für manuelle Schneidarbeiten, stets sorgfältig und nicht auf zweckentfremdete Weise. Achten Sie hierzu auf die korrekte Handhabung und den richtigen Einsatz des Schneidwerkzeugs. Als zusätzliche Schutzmaßnahme empfehlen wir das Tragen von Handschuhen.

2. Besondere Anwendungshinweise zur Vermeidung von Verletzungsgefahren: Lassen Sie beim Umgang mit dem Produkt immer größte Vorsicht walten. Machen Sie sich vor dem ersten Gebrauch mit der Sicherheitstechnik und ihrer Funktionsweise vertraut. Überprüfen Sie auch vor jeder weiteren Verwendung das Messer auf einwandfreie Funktion. Benutzen Sie nur einwandfreie Schneidwerkzeuge mit scharfer, sauberer und unbeschädigter MARTOR-Klinge. Stellen Sie auch sicher, dass die Funktionsweise des Messers nicht durch das zu schneidende Material bzw. durch Verschmutzung oder Partikelanhaftung im Bereich der Klinge beeinträchtigt wird. **Achtung, die Klinge ist scharf und kann zu erheblichen und tiefen Schnittverletzungen führen. Greifen Sie daher niemals in die Klinge!** Platzieren Sie die zweite Hand nicht auf dem Schneidweg des Messers und schneiden Sie grundsätzlich am Körper vorbei.

3. Ersatzteilaustausch: Tauschen Sie stumpf gewordene Klingen rechtzeitig aus! Verwenden Sie dazu nur MARTOR-Ersatzklingen. Ausgewechselte Klingen sind fachgerecht zu entsorgen. Sie gehören nicht in den Papiermüll, da sonst eine erhebliche Verletzungsgefahr besteht. Führen Sie Reparaturen nie selbst aus. Weist das Schneidwerkzeug Alterungs- oder sonstige Verschleißerscheinungen auf, wie z. B. Funktionsstörungen bei der Sicherheitstechnik, beim Klingenwechsel oder in der Handhabung, muss es ausgemustert und ersetzt werden. Veränderungen oder Manipulationen am Produkt sind nicht erlaubt, da diese die Produktsicherheit beeinträchtigen. **ACHTUNG**, hier ist die Verletzungsgefahr besonders hoch!

4. Nichtverwendung des Schneidwerkzeugs: Sichern Sie die Klinge stets so (abhängig vom Produkttyp), dass Schnittverletzungen ausgeschlossen sind. Bewahren Sie das Produkt an einem sicheren Ort auf.

5. Pflegehinweise: Halten Sie das Schneidwerkzeug immer sauber und setzen Sie es nicht unnötig Schmutz und Feuchtigkeit aus, um eine lange Lebensdauer zu gewährleisten.

ACHTUNG: Es wird keine Haftung für Folgeschäden übernommen. Technische Änderungen und Irrtümer vorbehalten! Dieses Produkt gehört nicht in Kinderhände!

ZUBEHÖR

GÜRTELTASCHES MIT CLIP

NR. 9920



Wohin mit Ihrem Schneidwerkzeug, wenn Sie es mal nicht brauchen? In der robusten GÜRTELTASCHES finden alle kompakten MARTOR-Messer sowie unsere Sicherheitsscheren Platz. Mehr noch: Die zusätzlichen Fächer können Sie flexibel bestücken, indem Sie hier z.B. noch einen Stift oder eine Klappenverpackung unterbringen. So transportieren Sie in der GÜRTELTASCHES Ihre Arbeitsmittel sicher von A nach B – und haben sie gleich zur Hand, sobald es weitergeht.

CONNECTOR

NR. 9946



Manchmal ist ein Schneidgut zu hoch oder zu weit weg und damit nur schwer für Sie erreichbar. Der CONNECTOR von MARTOR hilft Ihnen, Entfernungen beim Schneiden zu überbrücken. Er lässt sich einfach und stabil mit unseren Sicherheitmessern SECUMAX 350, 350 SE, 150 und 148 verbinden. Auf der anderen Seite können Sie den CONNECTOR z.B. mit der passenden TELESKOPSTANGE von MARTOR zusammenfügen. So gewinnen Sie ein Vielfaches an Reichweite hinzu.

SAMMELBOX


NR. 9810



Die SAMMELBOX befüllen Sie mit dem Inhalt Ihrer SAFEBOX. Oder direkt mit Ihren gebrauchten Klappen. Wenn die Box voll ist, drehen Sie den Deckel bis zum Anschlag zu. Die Box lässt sich jetzt nicht mehr öffnen. Danach können Sie die SAMMELBOX mit den Klappen sicher und komplett über Ihren Restmüll entsorgen.

WANDHALTERUNG SAMMELBOX

NR. 9845



Gleich mitbestellen! Ihre SAMMELBOX können Sie mit der praktischen Halterung an jeder geeigneten Wand in Ihrem Unternehmen befestigen – und zum Entsorgen wieder abnehmen. Für die Montage an Rohren oder Stangen verwenden Sie bitte die mitgelieferte Klemme inkl. Schrauben und Muttern.

HERSTELLER

MARTOR KG | Lindgesfeld 28 | 42653 Solingen | Germany
T +49 212 73870-0 | info@martor.de | www.martor.com