

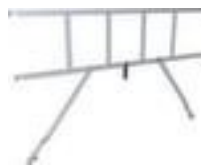
Krause

Fahrgerüst

MONTO® PROTEC XXL®

Für eine Arbeitshöhe bis ca. 4,3 m,
Gerüsthöhe 3,45 m, Standhöhe 2,3
m, Bühne Breite x Tiefe 2000 x 1200
mm, Gerüst aus Aluminium

Artikelnummer: 244243



Fahrgerüst

- Für eine Arbeitshöhe bis ca. 4,3 m
- Gerüsthöhe 3,45 m
- 1 Bühne(n), ohne Durchstiegs Luke
- Standhöhe 2,3 m, Bühne Breite x Tiefe 2000 x 1200 mm
- Bühnen im Abstand von 2 m
- Rutschhemmend profilierte Sprossen
- mit wetterfester und rutschhemmender Bühne
- Mit 4 gebremsten, höhenverstellbaren Fahrrollen
- Gerüst aus Aluminium
- Belastbar bis 200 kg/m²
- Qualitätssicherung gemäß DIN EN 1004-1
- TÜV geprüft






- 8 Jahre Garantie
- Gewicht 113,1 kg

Technische Details

Steigtechnik	Gerüst	Durchstiege	keine
Gerüsttyp	Fahrgerüst	Unterbau	4 Fahrrollen (höhenverstellbar)
Material Gerüst	Aluminium	Belastung Fläche	200 kg/m ²
Höhe Gerüst	3,45 m	Gerüst Ausstattung	wetterfeste, rutschhemmende Bühne
Standhöhe	2,3 m	klappbar	ja
Arbeitshöhe	4,3 m	fahrbar	ja
Bühnen Anzahl	1	Geländer	ja
Breite Bühne	2000 mm	Norm	DIN EN 1004-1
Tiefe Bühne	1200 mm	Zertifizierung	TÜV geprüft
Abstand Bühnen	2 m	Garantie	8 Jahre
Stufen-/Sprossentyp	Rutschhemmend profilierte Sprossen	Gewicht	113,1 kg

Dazu passt auch ...

203393		Roll-Klapptritt, Aus Aluminium in alusilber, Podest Höhe x Tiefe 0,44 x 20 m, 2 x 2 rutschhemmend profilierte Stufen (inkl. Podest), Unterbau mit 4 Federrollen
222683		Wischtuch, 90 Tücher, Länge x Breite 305 x 230 mm
528213		Rolltritt, Aus Kunststoff in blau, Trittfläche Durchmesser 290 mm, Unterbau mit 3 Federrollen