

Fahrradgarage

BikeBox 1 G

Grundfeld, Höhe x Breite x Tiefe 1250 x 850 x 2050 mm, Wände aus Stahl in RAL5010 Enzianblau, Dach aus Stahl

Artikelnummer: 220451



Fahrradgarage BikeBox 1 G



Fahrradgarage

- Grundfeld
- Geeignet für Behörden, Schulen, Betriebe, Sportgelände, Parkplätze
- Höhe x Breite x Tiefe 1250 x 850 x 2050 mm
- Wände aus Stahl in RAL5010 Enzianblau
- Dach aus Stahl
- verschließbar mit Zylinderschloss
- Die Anlieferung erfolgt zerlegt





Technische Details

Außeneinrichtung	Überdachung	Oberfläche Dach	verzinkt // pulverbeschichtet
Überdachungstyp	Fahrradgarage	Farbe Dach	enzianblau // RAL5010
Überdachungsfeld	Grundfeld	Material Wand	Stahl
geeignet für (Branche/Bereich)	Behörden, Schulen, Betriebe, Sportgelände, Parkplätze	Oberfläche Wand	verzinkt // pulverbeschichtet
Höhe	1250 mm	Farbe Wand	enzianblau // RAL5010
Breite	850 mm	Lieferumfang	inklusive Montagematerial
Tiefe	2050 mm	Anlieferung	zerlegt
Schließsystem	Zylinderschloss	Gewicht	87,6 kg

Zubehör

185637		E-Bike-Ladevorrichtung, Höhe x Breite x Tiefe 600 x 600 x 300 mm, Aus Stahl verzinkt mit schlag- und kratzfester Pulverbeschichtung in RAL7035 Lichtgrau
220455		Fahrradgarage, Anbaufeld, Höhe x Breite x Tiefe 1250 x 850 x 2050 mm, Wände aus Stahl in RAL5010 Enzianblau, Dach aus Stahl

Dazu passt auch ...

221309		Warnweste, gemäß EN ISO 20471, Polyester in neongelb, Größe Einheitsgröße
224764		Besen-Set, Set bestehend aus: 5 x Rosshaarbesen, 5 x Stiel und 1 x Kehrgarnitur, Arbeitsbreite 500 mm, Holz-Stiel, für feinen Staub
306339		Drahtgitter-Abfallbehälter, für den Außenbereich geeignet, Inhalt 27 l, Höhe 430 mm, zur Befestigung am Pfosten oder an der Wand, Korpus aus Stahl mit korrosionsschützender Zinkbeschichtung, Bodenkonstruktion geschlossen
531400		Fluchtwegschild, Sammelstelle, Dreiecksschild, aus Aluminium, Oberfläche reflektierend, Höhe x Breite 400 x 400 mm
532192		Raucher-Stehtisch, Höhe x Durchmesser 1130 x 675 mm, Plattenform rund, Mittelsäule aus Stahl mit schlag- und kratzfester Pulverbeschichtung in RAL9007 Graualuminium, Platte aus MDF mit Beschichtung in Dekor RAL9007 Graualuminium, mit selbstlöschendem Ascher und Fußtritt