



Schiebetürsystem für vorliegende Türposition

- ▶ TopLine L / Obenlaufend
- ▶ Systemkomponenten


Ausrichtbeschlag

Abbildung	Beschreibung	Bestell-Nr.	VE
	<ul style="list-style-type: none"> ▶ Zur Begradigung von verzogenen Möbelfronten oder auch vorbeugend gegen Türverzug einsetzbar ▶ Pro Schiebetür sollte mindestens ein Set Ausrichtbeschläge verwendet werden 	9 252 651	1 Set

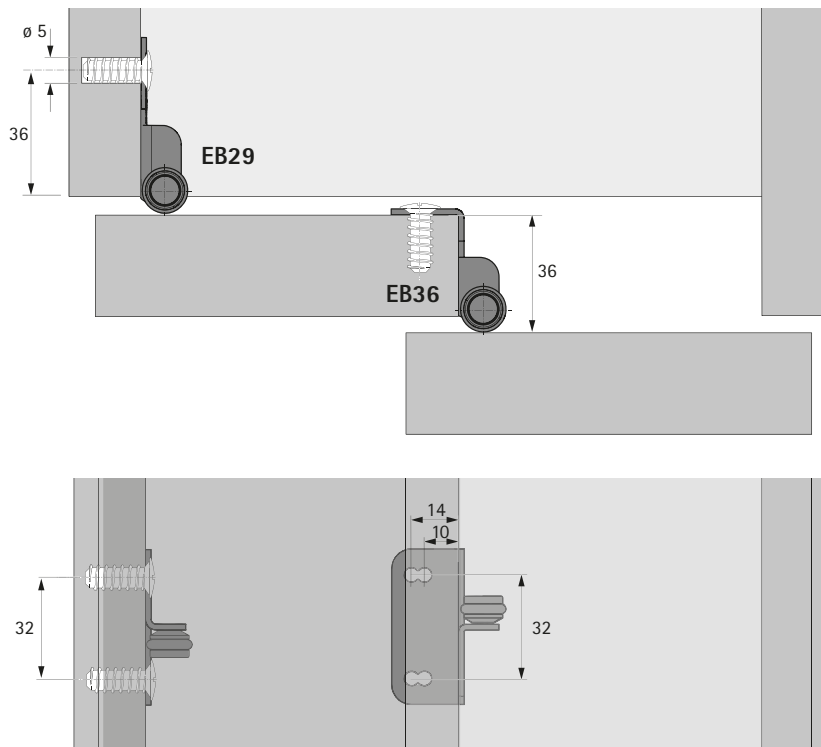
Ausrichtbeschlag für Dünntüren

Abbildung	Beschreibung	Bestell-Nr.	VE
	<ul style="list-style-type: none"> ▶ Für Tür- / Frontdicken von 10 - 12 mm ▶ Zur Begradigung von verzogenen Möbelfronten oder auch vorbeugend gegen Türverzug einsetzbar ▶ Pro Schiebetür sollte mindestens ein Set Ausrichtbeschläge verwendet werden 	9 280 180	1 Set

Distanzrolle

Abbildung	Beschreibung	Türmittenabstand EB mm	Bestell-Nr.	VE
	<ul style="list-style-type: none"> ▶ Zur Erhöhung der Funktionssicherheit des Schiebetürsystems bei hohen Türen mit Durchbiegung ▶ EB 29 zur Montage an der Seitenwand ▶ EB 36 zur Montage an der hinteren Tür ▶ Stahl verzinkt 	29	9 265 093	1/300 St.
		36	9 265 092	1/300 St.

Technische Information



Hinweise

- ▶ Schließsysteme 599
- ▶ Zubehör Schiebetürsysteme 583 - 593
- ▶ Konstruktionstipps 594 - 596



hettich.com/short/abad55