

C+P

PSA-Spind mit Sitzbank

Classic Plus

Höhe x Breite x Tiefe 2120 x 1200 x 815 mm, 4 Abteil(e), Abteil Breite 300 mm, Verschließbar mit Sicherheits-Drehriegelverschluss für Vorhängeschloss, 2 Abteile mit zueinanderschlagenden Türen gemeinsam verschließbar, untergebaut, Leisten aus Kunststoff in RAL7035 Lichtgrau, Unterbau Gestell, Korpus mit Einbrennlackierung in RAL7035 Lichtgrau, Front mit Einbrennlackierung in RAL2004 Reinorange

Clanic+



Artikelnummer: 266511



PSA-Spind mit Sitzbank

- Geeignet für die getrennte Unterbringung von Alltags- und Arbeitskleidung inklusive persönlicher Schutzausrüstung
- Höhe x Breite x Tiefe 2120 x 1200 x 815 mm
- 4 Abteil(e)
- Abteil Breite 300 mm
- Türanschlag beidseitig
- Türöffnungswinkel 110 °
- Sitz Höhe x Tiefe 450 x 310 mm
- Je Abteil 1 stabile Garderobenstange aus Ovalprofil mit 3 verdrehsicheren Doppelschiebehaken, oberhalb ein durchgehender

Hutboden über je 2 Abteile









- Doppel-Flügeltür mit Lüftungsschlitzen und Etikettenrahmen
- einschlagende Türen mit innenliegenden Drehbolzen
- Jede Tür ist serienmäßig mit einer Anschlagdämpfung ausgestattet
- Hohe Stabilität und Verwindungssteifigkeit durch Materialerhöhung an den entscheidenden Stellen und der raffinierten BIONIC Steel Frame-Struktur aus Faltungen, Streben und Zwischenräumen
- Verschießbar mit Sicherheits-Drehriegelverschluss für Vorhängeschloss
- 2 Abteile mit zueinanderschlagenden Türen gemeinsam verschließbar
- Zusätzliche Lüftungsöffnung im Korpus
- untergebaut
- Leisten aus Kunststoff in RAL7035 Lichtgrau
- Unterbau Gestell
- Konstruktion aus Stahl, stabil verschweißt
- Korpus mit Einbrennlackierung in RAL7035 Lichtgrau
- Front mit Einbrennlackierung in RAL2004 Reinorange
- Die Anlieferung erfolgt teilmontiert - Bank und Spind getrennt zur einfachen Selbstmontage
- Aufbruchgeschützt gemäß Stufe B nach DIN 4547-2
- 10 Jahre Garantie

Technische Details

| | | | |
|--------------------------|------------------------|----------------------------------|--|
| geeignet für (Anwendung) | Schwarz-Weiß-Trennung | Oberfläche Korpus | einbrennlackiert |
| Möbeltyp | Schrank | Oberfläche Front | einbrennlackiert |
| Schranktyp | Spind | Schrank Ausstattung | PSA-Fach, Kleiderstange, 3 Haken |
| Abteile | 4 Stück | Hutboden | ja |
| Höhe | 2120 mm | Kleiderstange | ja |
| Sitzhöhe | 450 mm | Kleiderhaken | 6 Stück |
| Breite | 1200 mm | Türtyp | Doppel-Flügeltür mit Belüftung |
| Abteillbreite | 300 mm | Tür Ausführung | einschlagend, innenliegende Drehbolzen |
| Tiefe | 815 mm | Türanschlag | beidseitig |
| Sitztiefe | 310 mm | Türöffnungswinkel | 110 ° |
| Sitzbanktyp | untergebaut | Schließfunktion | 2 Abteile/Person |
| Unterbau | Zubehör | Garantie | 10 Jahre |
| Farbe Unterbau | schwarzgrau // RAL7021 | Aufstellung/Montage | Wand |
| abschließbar | ja | Umweltvorteil (Verpackung) | Spinde von C + P sind aus dem langlebigen Werkstoff Stahl hergestellt, was für Nachhaltigkeit und Stabilität steht. Der Nachhalt |
| Schließsystem | Drehriegelschloss | Belüftung | Korpus und Front |
| Material | Stahl | für Bügelstärke | 6-8 mm |
| Material Verarbeitung | verschweißt | Stabilität / Aussteifung / Verst | Faltung, Streben |
| Material Leisten | Kunststoff | Türdämpfung | ja |

| | | | |
|---------------|-----------------------|-------------|--|
| Farbe Korpus | lichtgrau // RAL7035 | Norm | Stufe B nach DIN 4547-2 Aufbruchgeschützt |
| Farbe Front | reinorange // RAL2004 | Anlieferung | teilmontiert - Bank und Spind getrennt zur einfachen Selbstmontage |
| Farbe Leisten | lichtgrau // RAL7035 | Gewicht | 72,1 kg |

Zubehör

| | | |
|--------|---|---|
| 271467 |  | Schrägdach-Aufsatz für Garderoben- oder Schließfachschrank, Für Schrankbreite 1200 mm, Höhe 230 mm, aus Stahl mit Einbrennlackierung in RAL7035 Lichtgrau |
| 271474 |  | Schrägdach-Aufsatz für Garderoben- oder Schließfachschrank, Für Schrankbreite 1200 mm, Höhe 230 mm, aus Stahl mit Einbrennlackierung in RAL7035 Lichtgrau |
| 272049 |  | Schrägdach-Aufsatz für Garderoben- oder Schließfachschrank, Für Schrankbreite 1200 mm, Höhe 230 mm, Aus Stahl mit Einbrennlackierung |
| 272050 |  | Türöffnungsbegrenzer 90°, Für Garderoben- oder Schließfachschrank, Aus Stahl |
| 272051 |  | Spiegel, Für Garderoben- oder Schließfachschrank, Rückseite selbstklebend, Höhe x Breite 110 x 90 mm, Aus Glas |
| 272052 |  | Kleiderbügel, Für Garderobenschrank, mit Spezialaufhängung, Aus Hartholz mit Lackierung in schwarz |
| 272054 |  | Etikettenrahmen, Für Garderoben- oder Schließfachschrank, Rückseite selbstklebend, Aus Kunststoff |
| 272065 |  | Nummernschild, Für Garderoben- oder Schließfachschrank, Rückseite selbstklebend, Höhe x Breite 30 x 50 mm, Aus Edelstahl |