

LISTA

Schwerlast- Einschwenktürenschränk

Höhe x Breite x Tiefe 1950 x 1146 x 690 mm, 4 Ebene(n) mit Stahlboden, 3 Schublade(n), verschließbar mit Klappverschluss mit Code Lock, Unterbau Sockel, Korpus mit schlag- und kratzfester Pulverbeschichtung in RAL5012 Lichtblau, Front mit schlag- und kratzfester Pulverbeschichtung in RAL5012 Lichtblau



 LISTA


10 YEARS
WARRANTY


Made in
Germany

Artikelnummer: 530549



LISTA Schwerlastschrank

mit Einschwenktüren

Schwerlast-Einschwenktürenschränk

- Höhe x Breite x Tiefe 1950 x 1146 x 690 mm
- Konstruktion aus Stahlblech, verschweißt
- Doppel-Einschwenktüren mit Sichtfenster
- 4 Ebene(n) mit Stahlboden
- 2 Böden ausziehbar
- Traglast je Ebene 160 kg
- 3 Schublade(n)
- Schubladen Höhe 2x75 mm/1x150 mm
- Traglast je Schublade 200 kg
- Schubladenauszug 100 %
- Traglast je Auszugsboden 200 kg
- Auszug Auszugsboden 100 %
- verschließbar mit Klappverschluss mit Code Lock

- Unterbau Sockel
- Korpus mit schlag- und kratzfester Pulverbeschichtung in RAL5012 Lichtblau
- Front mit schlag- und kratzfester Pulverbeschichtung in RAL5012 Lichtblau
- 10 Jahre Garantie




Technische Details

Möbeltyp	Schrank	Farbe Korpus	blau // RAL5012
Schranksystemtyp	Systemschrank	Farbe Front	blau // RAL5012
Türtyp	Doppel-Einschwenktüren mit Sichtfenster	Oberfläche Korpus	pulverbeschichtet
Höhe	1950 mm	Oberfläche Front	pulverbeschichtet
Breite	1146 mm	Schließsystem	Klappverschluss mit Code Lock
Tiefe	690 mm	Unterbau	Sockel
Böden / Ebenen Anzahl	4 Stück	Material	Stahlblech
Böden- / Ebenentyp	Stahlboden	Material Verarbeitung	verschweißt
Böden / Ebenen Funktion	2 Böden ausziehbar	abschließbar	ja
Traglast Fachboden	160 kg	Mitteltrennwand	nein
Schubladen Anzahl	3 Stück	Auszug Schublade	100 %
Schubladen Anzahl x Höhe	2x75 mm/1x150 mm	Auszug Boden	100 %
Schubladentraglast	200 kg	fahrbar	nein
Auszugböden	2 Stück	Garantie	10 Jahre
Traglast Auszug	200 kg	Gewicht	212 kg

Zubehör

530554		Schublade für Schwerlastschrank, Höhe x Breite x Tiefe 75 x 918 x 459 mm
530555		Schublade für Schwerlastschrank, Höhe x Breite x Tiefe 100 x 918 x 459 mm
530556		Schublade für Schwerlastschrank, Höhe x Breite x Tiefe 150 x 918 x 459 mm
530557		Schublade für Schwerlastschrank, Höhe x Breite x Tiefe 200 x 918 x 459 mm
530560		Stahlboden für Schwerlastschrank, Breite x Tiefe 966 x 500 mm, Traglast 160 kg, Aus Stahl
530561		Auszugboden für Schwerlastschrank, Breite x Tiefe 918 x 459 mm, Für eine Fachlast von 200 kg, aus Stahl
530562		Mulden-Set, 18 Muldentteile (12 x 4-teilig, 6 x 3-teilig) + 40 Muldenwände, passend für Schubladen-Nutzmaß 54 x 27 E = 918 x 459 mm, Fronthöhe 75 mm, Aus Kunststoff in rot
530563		Einsatzkasten-Set, bestehend aus 24 Kästen, 12 x BxT 150x75 mm, 12 x BxT 150x150 mm, passend für Schubladen-Nutzmaß 54 x 27 E = 918 x 459 mm, Fronthöhe 75 mm, Höhe 75 mm, Aus Kunststoff in rot
530565		Schlitztrennwand-Set, 7 x Schlitzwand + 14 x Trennblech, passend für Schubladen-Nutzmaß 54 x 27 E = 918 x 459 mm, Fronthöhe 75 mm, Höhe 75 mm, Aus Stahl

Dazu passt auch ...

147357		Milde Reinigungspaste, Tube mit 250 ml Inhalt
194847		Arbeitsplatz-Bodenbelag, Meterware, Höhe x Breite 9 x 900 mm, max. Länge 18300 mm, Aus PVC mit längsgerillter Oberfläche in grau
520197		Werkzeugkasten, Höhe x Breite x Tiefe 200 x 530 x 200 mm, 6 Fächer, Aus Stahl in hammerschlagblau