



Wartungseinheiten

2-teil

Baugröße 2

849
G 3/8

0,5 - 10 bar

0,5 - 16 bar



Kenngößen

Typ	849
Anschluss	G 3/8
Manometeranschluss	G 1/4
Bauart	- Zentrifugalkraft-Prinzip-Filter Sinter-Filterelement - Membrandruckregler mit Sekundärentlüftung - Proportionalöler
Eingangsdruck p_1	max. 16 bar mit Kunststoffbehälter max. 25 bar mit Metallbehälter
Eingangsdruck p_1 bei vollautom. Entleerung	min. 1,5 bar max. 16 bar
Regelbereich p_2	0,5 - 10 bar, 0,5 - 16 bar
Einbaulage	vertikal, Ablassventil unten
Befestigungsart	Winkel am Regler ,-Lochkreis $\varnothing 20,5$; Winkel am Öler
Mediumtemperatur Umgebungstemperatur	-10 bis 60 °C (andere Temperatur- -10 bis 60 °C bereiche auf Anfrage)
Porenweite im Filterelement	40 μm
Behältervolumen	Filter: max. 50 cm ³ Kondensatmenge Nebelöler: 110 cm ³
Kondensatentleerung	manuell, halbautomatisch vollautomatisch a. Anfrage
Gewicht [g]	1980

Werkstoffe

Bauteil	Werkstoff
Kopfstück (Gehäuse)	Z 410
Federhaube	Z 410-Ms
Membrane	NBR-Ms
Druckfeder	St. verzinkt
Ventilkegel	NBR-Ms
Gegendruckfeder	Niro
O-Ring 58x3	NBR
Filterelement 40 μm	Bronze
Kondensatbehälter	Polycarbonat
Ölbehälter	Polycarbonat
Öleinfüllschraube	POM-NBR
Tropfaufsatz	PA
Tropfaufsatz - Metall	Zink-Glas-NBR

Bestellhinweis

Typ u. Anschluss Varianten

849 X

Anschluss	
849	G 3/8
Varianten	
K	Kunststoffbehälter
M	Metallbehälter
S	Schutzkorb

Bestellbeispiel: 849 K

 Vollautomatische Entleerung mit
Zusatzzeichen »A« bestellen

Beschreibung

- Standardbauweise
- Vordruckunabhängig
- Manometer $\varnothing 63$ mm im Lieferumfang
enthalten
- Filterfeinheit nach ISO 4003, Glasperlentest
- Öleinfüllung unter Druck möglich

Ölempfehlung

Pneumatik-Spezial-Öl 32

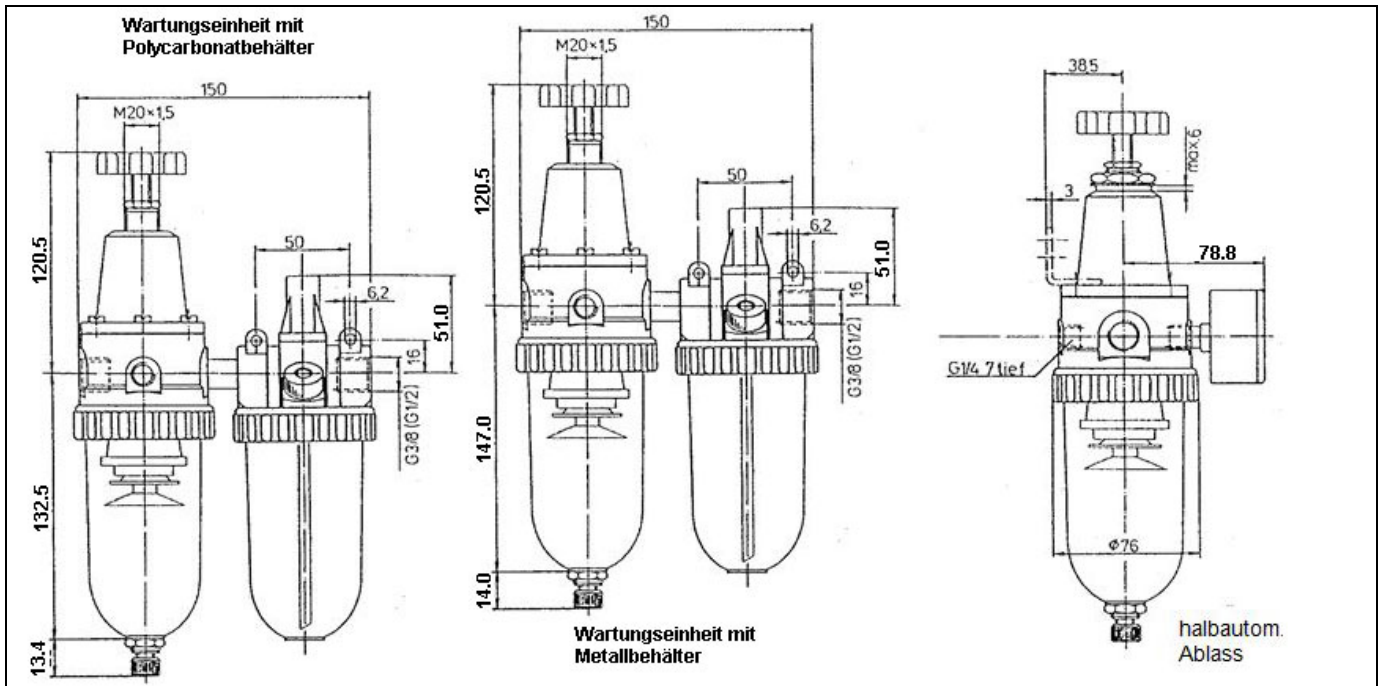
 Viskosität bei 40 °C: 32 cSt [mm²/s]

Temperaturbereich: -35 bis +85 °C

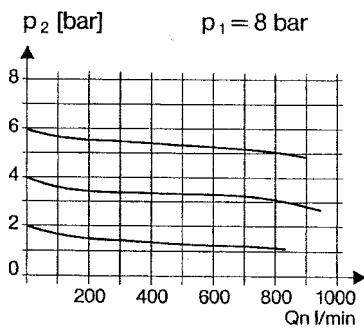
Ölbehälter aus Kunststoff (Polycarbonat) werden durch Additive, Frostschutzmittel oder synthetische Öle angegriffen. Wir empfehlen daher Mineralöle von ca. 22 bis 32 cSt, bei schlagenden Werkzeugen bis 68 cSt.

Für andere Öle sollten Metallbehälter und Metalltropfaufsätze verwendet werden.

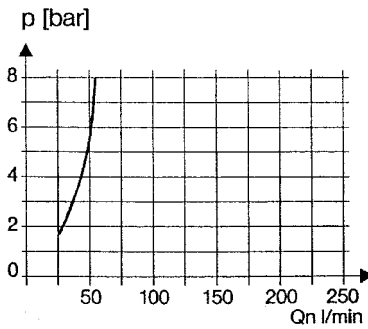
Abmessungen [mm]



Durchflusscharakteristik

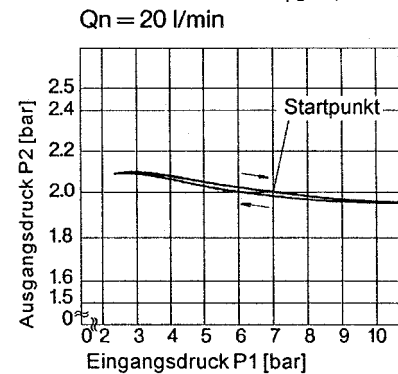


Öler-Ansprechgrenze



Hysterese

Hysterese von p_2 in Abhängigkeit von steigendem (fallendem) p_1 bei konstanter Entnahmemenge Q_N 20 l/min
 Grundeinstellung (Startpunkt): p_1 : 7,0 bar
 p_2 : 2,0 bar



Durchflussmengen

Durchflussmengen bei $p_1=8\text{bar}$

Ausgangsdruck p_2 [bar]		6
Nenndurchfluss ($\Delta p=1\text{bar}$)	QN m ³ /h	48
	l/min	800

Zubehör

Benennung	Best.-Nr.
Haltewinkel m. Mutter u. Scheibe	75/2
Haltewinkel u. 2 Schrauben	H 801
Metallbehälter (Filter)	650/11
Metallbehälter (Öler)	740/13
Kunststoffbehälter (Filter)	650/1-HA
Kunststoffbehälter (Öler)	740/03
Schutzkorb einschl. Überwurfmutter	SK 02
Vollautomatische Entleerung (extern)	65/0-N
Vollautomatische Entleerung (intern)	655.6.900

Hauptersatzteile

Bauteil	Teil-Nr.
→ Verschleißteilsatz	22.602.4
Tropfaufsatz (Polycarbonat)	760.7.990
Tropfaufsatz (Metall)	760.7.991
Filterelement 40 μm	652.6.940
Manometer \varnothing 63 mm, G1/4	
0 - 10bar	217-KD
0 - 16bar	218-KD