

Krause

Rollbare Stufenleiter

Aufstieg beidseitig, 2 x 4
Riffelblechstufe(n) (inkl. Podest),
Standhöhe 0,5 m, Holmlänge 1,05 m,
aus Aluminium

Artikelnummer: 203407



Krause Klapp-Leiter

Aufstieg beidseitig

Rollbare Stufenleiter





- Aufstieg beidseitig
- 2 x 4 Riffelblechstufe(n) (inkl. Podest)
- Standhöhe 0,5 m
- Holmlänge 1,05 m
- Stufen-Holm-Verbindung gebördelt
- Erhöhte Stabilität durch Eckverstreben an der unteren Stufe
- Sichere Anwendung durch Spreizsicherung
- rutschhemmende Fußstopfen (SafetyCap) und 4 Federrollen am Holmende

- aus Aluminium
- Aufgestellt Höhe 950 mm
- Gewicht 7,7 kg
- Sicherheitshinweis: bei fahrbaren Stehleitern sind gemäß DGUV Information 208-016 bei der Benutzung stets die Zug- und Drucksicherungen zu verwenden!
- gemäß DIN EN 131, entspr. DGUV 208-016 (ehem. BGI 694)
- Qualitätssicherung TÜV geprüft
- 10 Jahre Garantie

Technische Details

Steigtechnik	Stehleiter	Sprossen-/Holmverbindung	gebördelt
Leitertyp	Rollbare Stufenleiter	Sicherheitsausstattung Leiter	Spreizsicherung
Material	Aluminium	Sicherheitsbügel	nein
Nutzung	beidseitig	Spreizsicherung	ja
Holmlänge	1,05 m	Ablageschale	nein
Standhöhe	0,5 m	Verstärkung	Eckverstreben an der unteren Stufe
Tiefe Podest	80 mm	Treppengängig	nein
Arbeitshöhe	2,5 m	Unterbau	rutschhemmende Fußstopfen (SafetyCap) und 4 Federrollen
Stufen Anzahl	2 x 4	Sicherheitshinweis Leitern	bei fahrbaren Stehleitern sind gemäß DGUV Information 208-016 bei der Benutzung stets die Zug- und Drucksicherungen zu verwenden
Stufen-/Sprossentyp	Riffelblechstufe(n)	Norm	DIN EN 131 // DGUV 208-016 (ehem. BGI 694)
Höhe	950 mm	Zertifizierung	TÜV geprüft
klappbar	ja	Garantie	10 Jahre
fahrbar	ja	Gewicht	7,7 kg

Dazu passt auch ...

149286		Grundplakette, Geprüft gem. BetrSichV/DGUV, Aufkleber, Höhe x Breite 90 x 40 mm
204801		Abfalltonne, Inhalt 20 l, Korpus aus Stahl mit korrosionsschützender Zinkbeschichtung, Höhe x Ø 360 x 295 mm, Deckel aus Stahl, nicht brennbar
520203		Werkzeug-/Materialkasten, Ausstattung: Set mit 4 Kästen, aus Kunststoff in schwarz/gelb
526758		Lagerregal - Komplettregal (Grund- und Anbaufeld), Höhe x Breite x Tiefe 2500 x 2370 x 335 mm, Fachlast 150 kg, 2 Regalfelder mit je 6 Ebene(n) mit Stahlboden, Aufstellwinkel gerade, Ständer mit korrosionsschützender Zinkbeschichtung

528920



Abdeckvlies, Länge x Breite 50 x 1 m, Stärke 235 g/m², Aus Vlies/PE