

## Blume Förderanlagen Röllchenbahn



Tragrolle aus Stahl, Bahn Länge x  
Breite 3 m x 600 mm, Achsabstand  
125 mm

Artikelnummer: 409863



## Blume Förderanlagen Stahlröllchenbahn - Einzelelement

### Gerade

Röllchenbahn














- Tragrolle aus Stahl
- Rollendurchmesser 48 mm
- Bahn Länge x Breite 3 m x 600 mm
- Breite 640 mm
- Achsabstand 125 mm
- für Fördergut mit einer Länge von mindestens 375 mm und einer Breite von maximal 800 mm
- U-Profilrahmen Höhe x Breite 70 x 20 mm
- aus Stahl mit korrosionsschützender Zinkbeschichtung



### Technische Details

Fördertechnik	Förderbahnen	Fördergutbreite bis	800 mm
Bahntyp	Röllchenbahn	Fördergutlänge min.	375 mm
Bahnkomponente	Bahnelement	Achsabstand	125 mm
Rollentyp	Tragrolle	Rahmenhöhe	70 mm
Material Rolle	Stahl	Rahmenbreite	20 mm
Durchmesser Rolle	48 mm	Material Rahmen	Stahl
Bahnlänge	3 m	Rahmenoberfläche	verzinkt




ausziehbar	nein	Rahmenform	U-Profil
Bahnbreite	600 mm	Gewicht	32 kg
Breite	640 mm		

## Zubehör

409976		Kurve 45 ° für Röllchenbahn, Tragrolle aus Stahl, Rollendurchmesser 48 mm, Bahnbreite 600 mm, Achsabstand 125 mm
410057		Kurve 90 ° für Röllchenbahn, Tragrolle aus Stahl, Rollendurchmesser 48 mm, Bahnbreite 600 mm, Achsabstand 125 mm
410206		Durchgang für Röllchenbahn, Tragrolle aus Stahl, Rollendurchmesser 48 mm, Bahn Länge x Breite 1 m x 600 mm, Achsabstand 125 mm, mit Scharnieren und Handgriff
414499		Seitliche Führung für Gerade für Röllchenbahn, Nutzung einseitig, über Kopf, Höhe x Länge 70 mm x 1 m
414502		Seitliche Führung für Gerade für Röllchenbahn, Nutzung beidseitig, über Kopf, Höhe x Länge 70 mm x 1 m
428642		Dreibeinstütze für Rollenbahn, Bahnbreite 600 mm, aus Stahl mit Lackierung in RAL5015 Himmelblau
428686		Ständer für Rollenbahn, Bahnbreite 600 mm, Höhe 275 - 340 mm, aus Stahl mit Lackierung in RAL5015 Himmelblau
428733		Dreibeinstütze für Rollenbahn, Bahnbreite 600 mm, aus Stahl mit Lackierung in RAL5015 Himmelblau
428777		Ständer für Rollenbahn, Bahnbreite 600 mm, Höhe 330 - 395 mm, aus Stahl mit Lackierung in RAL5015 Himmelblau
428813		Dreibeinstütze für Rollenbahn, Bahnbreite 600 mm, aus Stahl mit Lackierung in RAL5015 Himmelblau
428857		Ständer für Rollenbahn, Bahnbreite 600 mm, Höhe 390 - 570 mm, aus Stahl mit Lackierung in RAL5015 Himmelblau
429044		Dreibeinstütze für Rollenbahn, Bahnbreite 600 mm, aus Stahl mit Lackierung in RAL5015 Himmelblau
429088		Ständer für Rollenbahn, Bahnbreite 600 mm, Höhe 550 - 850 mm, aus Stahl mit Lackierung in RAL5015 Himmelblau
429157		Dreibeinstütze für Rollenbahn, Bahnbreite 600 mm, aus Stahl mit Lackierung in RAL5015 Himmelblau

429215		Ständer für Rollenbahn, Bahnbreite 600 mm, Höhe 680 - 1100 mm, aus Stahl mit Lackierung in RAL5015 Himmelblau
588423		Endanschlag für Allseiten-Bahn, für Bahnbreite 600 mm, aus Stahl mit korrosionsschützender Zinkbeschichtung

### Dazu passt auch ...

505362		Gurtwarnständer, mit 1 Gurt(en), Pfosten Durchmesser 83 mm, Länge 3,7 m, Gurt in gelb/schwarz, Pfosten aus PVC in schwarz
520983		Mobiler Scherenhubtisch, Traglast 500 kg, Plattform Länge x Breite 855 x 500 mm, Einfachschere aus Stahl mit schlag- und kratzfester Pulverbeschichtung in schwarz
523822		Bodenmarkiergerät-Set, Set bestehend aus: 1 Markiergerät, 1 Schlagschnur, 1 Zubehörteil, 1 Dose Markierpulver, 1 Parkplatzhilfsplan, Strichbreite 30 - 100 mm