

C+P

## Wäscheverteilschrank

Classic Plus

Höhe x Breite x Tiefe 1950 x 800 x 500 mm, Abteil Breite 400 mm, Verschließbar mit Zylinderschloss, Unterbau Sockel, Korpus mit Einbrennlackierung in RAL7035 Lichtgrau, Front mit Einbrennlackierung in RAL7035 Lichtgrau

Artikelnummer: 260239

Classic+



### Wäscheverteilschrank







- Höhe x Breite x Tiefe 1950 x 800 x 500 mm
- Abteil Breite 400 mm
- Türanschlag rechts
- Türöffnungswinkel 110 °
- Je Abteil 4 feste Fachböden
- Flügeltür mit Etikettenrahmen und Lüftungsschlitzen
- einschlagende Türen mit innenliegenden Drehbolzen
- Jede Tür ist serienmäßig mit einer Anschlagdämpfung ausgestattet
- Hohe Stabilität und Verwindungssteifigkeit durch Materialerhöhung an den entscheidenden Stellen und der raffinierten BIONIC Steel Frame-Struktur aus Faltungen, Streben und Zwischenräumen
- Verschließbar mit Zylinderschloss

- Zusätzliche Lüftungsöffnung im Korpus
- Unterbau Sockel
- Konstruktion aus Stahl, stabil verschweißt
- Korpus mit Einbrennlackierung in RAL7035 Lichtgrau
- Front mit Einbrennlackierung in RAL7035 Lichtgrau
- Aufbruchgeschützt gemäß Stufe B nach DIN 4547-2
- 10 Jahre Garantie

## Technische Details

|                       |                        |                                  |  |
|-----------------------|------------------------|----------------------------------|--|
| Möbeltyp              | Schrank                | Oberfläche Front                 | einbrennlackiert                               |
| Schranktyp            | Kleider-/Fächerschrank | Farbe Unterbau                   | lichtgrau // RAL7035                           |
| Abteile               | 2 Stück                | Schrank Ausstattung              | 4 feste Fachböden                              |
| Höhe                  | 1950 mm                | Böden / Ebenen Anzahl            | 8 Stück  |
| Breite                | 800 mm                 | Böden- / Ebenentyp               | Ablageboden                                    |
| Tiefe                 | 500 mm                 | Türtyp                           | Flügeltür mit Belüftung                        |
| Abteillbreite         | 400 mm                 | Türanschlag                      | rechts   |
| Unterbau              | Sockel                 | Tür Ausführung                   | einschlagend,<br>innenliegende Drehbolzen      |
| abschließbar          | ja                     | Türöffnungswinkel                | 110 °  |
| Schließsystem         | Zylinderschloss        | Stabilität / Aussteifung / Verst | Faltung, Streben                               |
| Material              | Stahl                  | Aufstellung/Montage              | Wand   |
| Material Verarbeitung | verschweißt            | Garantie                         | 10 Jahre                                       |
| Höhe Unterbau         | 100 mm                 | Belüftung                        | Korpus und Front                               |
| Farbe Korpus          | lichtgrau // RAL7035   | Türdämpfung                      | ja   |
| Farbe Front           | lichtgrau // RAL7035   | Norm                             | Stufe B nach DIN 4547-2  <br>Aufbruchgeschützt |
| Oberfläche Korpus     | einbrennlackiert       | Gewicht                          | 52,3 kg  |

## Zubehör

|        |   |   |
|--------|---|---|
| 271458 |  | Schrägdach-Aufsatz für Garderoben- oder Schließfachschrank, Für Schrankbreite 800 mm, Höhe 230 mm, aus Stahl mit Einbrennlackierung in RAL7035 Lichtgrau                |
| 272037 |  | Flügeltür mit Lochbild, Für Garderoben- oder Schließfachschrank, Aus Stahl  |
| 272039 |  | Flügeltür glatt, ohne Lüftungsschlitze, Für Garderoben- oder Schließfachschrank, Aus Stahl, Aufpreis je Tür! Artikel nur zusammen mit Hauptprodukt bestellbar/lieferbar |
| 272047 |  | Schrägdach-Aufsatz für Garderoben- oder Schließfachschrank, Für Schrankbreite 800 mm, Höhe 230 mm, Aus Stahl mit Einbrennlackierung                                     |
| 272050 |  | Türöffnungsbegrenzer 90°, Für Garderoben- oder Schließfachschrank, Aus Stahl  |
| 272051 |  | Spiegel, Für Garderoben- oder Schließfachschrank, Rückseite selbstklebend, Höhe x Breite 110 x 90 mm, Aus Glas  |

|        |   |  |
|--------|---|--|
| 272052 |  | Kleiderbügel, Für Garderobenschrank, mit Spezialaufhängung, Aus Hartholz mit Lackierung in schwarz                       |
| 272054 |  | Etikettenrahmen, Für Garderoben- oder Schließfachschrank, Rückseite selbstklebend, Aus Kunststoff                        |
| 272058 |  | Nivellierfüße für Spinde mit Füßen oder Sockel   |
| 272063 |  | Safe-O-Mat, Für Garderoben- oder Schließfachschrank, für 1- oder 2-Euro-Münzen   |
| 272064 |  | Tür-Kratz-Schutz, Für Zylinderschloss, Aus Kunststoff  |
| 272065 |  | Nummernschild, Für Garderoben- oder Schließfachschrank, Rückseite selbstklebend, Höhe x Breite 30 x 50 mm, Aus Edelstahl |
| 272067 |  | Nummernschild, Für Zylinderschloss, Rückseite selbstklebend, Höhe x Breite 79 x 45 mm, Aus Kunststoff                    |