

## LISTA

### Schwerlast- Flügeltürenschränk

Höhe x Breite x Tiefe 1950 x 1100 x 641 mm, 3 Ebene(n) mit Stahlboden, 2 Schublade(n), verschließbar mit Klappverschluss mit Code Lock, Unterbau Sockel, Korpus mit schlag- und kratzfester Pulverbeschichtung in RAL5012 Lichtblau, Front mit schlag- und kratzfester Pulverbeschichtung in RAL5012 Lichtblau



 LISTA

 10 YEARS WARRANTY

 Made in Germany

Artikelnummer: 530535



## LISTA Schwerlastschrank

### mit Sichtfenster-Flügeltüren

Schwerlast-Flügeltürenschränk

- Höhe x Breite x Tiefe 1950 x 1100 x 641 mm
- Konstruktion aus Stahlblech, verschweißt
- Doppel-Flügeltür mit Sichtfenster
- 3 Ebene(n) mit Stahlboden
- Traglast je Ebene 160 kg
- 2 Schublade(n)
- Schubladen Höhe 1x100 mm/1x150 mm
- Traglast je Schublade 200 kg
- Schubladenauszug 100 %
- verschließbar mit Klappverschluss mit Code Lock
- Unterbau Sockel
- Korpus mit schlag- und kratzfester Pulverbeschichtung in RAL5012 Lichtblau

- Front mit schlag- und kratzfester Pulverbeschichtung in RAL5012 Lichtblau
- 10 Jahre Garantie




## Technische Details

Möbeltyp	Schrank	Farbe Front	blau // RAL5012
Schranktyp	Schwerlastschrank	Oberfläche Korpus	pulverbeschichtet
Türtyp	Doppel-Flügeltür mit Sichtfenster	Oberfläche Front	pulverbeschichtet
Höhe	1950 mm	Schließsystem	Klappverschluss mit Code Lock
Breite	1100 mm	Unterbau	Sockel
Tiefe	641 mm	Material	Stahlblech
Schrank Ausstattung	Böden, Schubladen	Material Verarbeitung	verschweißt
Böden / Ebenen Anzahl	3 Stück	abschließbar	ja
Böden- / Ebenentyp	Stahlboden	Mitteltrennwand	nein
Traglast Fachboden	160 kg	Auszug Schublade	100 %
Schubladen Anzahl	2 Stück	fahrbar	nein
Schubladen Anzahl x Höhe	1x100 mm/1x150 mm	Garantie	10 Jahre
Schubladentraglast	200 kg	Gewicht	140 kg
Farbe Korpus	blau // RAL5012		

## Zubehör

530554		Schublade für Schwerlastschrank, Höhe x Breite x Tiefe 75 x 918 x 459 mm
530555		Schublade für Schwerlastschrank, Höhe x Breite x Tiefe 100 x 918 x 459 mm
530556		Schublade für Schwerlastschrank, Höhe x Breite x Tiefe 150 x 918 x 459 mm
530557		Schublade für Schwerlastschrank, Höhe x Breite x Tiefe 200 x 918 x 459 mm
530559		Stahlboden für Schwerlastschrank, Breite x Tiefe 967 x 549 mm, Traglast 160 kg, Aus Stahl
530561		Auszugboden für Schwerlastschrank, Breite x Tiefe 918 x 459 mm, Für eine Fachlast von 200 kg, aus Stahl
530564		Einsatzkasten-Set, bestehend aus 24 Kästen, 12 x BxT 150x75 mm, 12 x BxT 150x150 mm, passend für Schubladen-Nutzmaß 54 x 27 E = 918 x 459 mm, Fronthöhe 100 mm, Höhe 100 mm, Aus Kunststoff in rot
530566		Schlitztrennwand-Set, 7 x Schlitzwand + 14 x Trennblech, passend für Schubladen-Nutzmaß 54 x 27 E = 918 x 459 mm, Fronthöhe 100 mm, Höhe 100 mm, Aus Stahl

## Dazu passt auch ...

147357		Milde Reinigungspaste, Tube mit 250 ml Inhalt
194847		Arbeitsplatz-Bodenbelag, Meterware, Höhe x Breite 9 x 900 mm, max. Länge 18300 mm, Aus PVC mit längsgerillter Oberfläche in grau
520197		Werkzeugkasten, Höhe x Breite x Tiefe 200 x 530 x 200 mm, 6 Fächer, Aus Stahl in hammerschlagblau