

## RAU

### établi roulant

#### Serie 8000

hauteur x largeur x profondeur 880 x 1000 x 700 mm, plateau de table en hêtre, force 450 kg, exécution du châssis 4 roul., équipement : 1 tiroir, 1 barre de poussée, châssis avec finition époxy résistante aux chocs et aux rayures en RAL7035 gris clair, face avant avec finition époxy résistante aux chocs et aux rayures en RAL5010 bleu gentiane, soubassement 2 roulettes pivotantes et 2 roulettes fixes



# RAU.



Numéro d'article: 148670



## RAU Établi Serie 8000

### établi roulant

- hauteur x largeur x profondeur 880 x 1000 x 700 mm
- plateau de table en hêtre
- épaisseur de panneau 40 mm
- force 450 kg
- exécution du châssis 4 roul.
- équipement : 1 tiroir, 1 barre de poussée
- hauteur des tiroirs 1x150 mm
- force par tiroir 50 kg
- tiroirs sur glissière à galets, extension 90 %
- avec poignée barre
- avec bandes d'inscription
- structure en acier
- châssis avec finition époxy résistante aux chocs et aux rayures en




RAL7035 gris clair

- face avant avec finition époxy résistante aux chocs et aux rayures en RAL5010 bleu gentiane
- soubassement 2 roulettes pivotantes et 2 roulettes fixes
- avec bandage caoutchouc sur jante polypropylène
- Ø de roue 125 mm
- Produit livré livré monté
- 10 années de garantie

## Détails techniques

type de meuble	table	glissière tiroir	sur glissière à galets
type de table	établi	poignée	poignée barre
Exécution du bâti	4 roul.	champ d'inscription	bandes d'inscription
forme de châssis	piètement 4 pieds	matériau de plaque	hêtre
hauteur	880 mm	matériau de châssis	acier
largeur	1000 mm	surface de châssis	finition peinture époxy
profondeur	700 mm	couleur du châssis	gris clair // RAL7035
épaisseur de panneau	40 mm	surface de face avant	finition peinture époxy
charge	450 kg	couleur de la face avant	bleu gentiane // RAL5010
hauteur réglable	non	roulant	oui
conducteur d'électricité	non	nombre/type de roulettes	2 roulettes pivotantes et 2 roulettes fixes
équipement établi	1 tiroir, 1 barre de poussée	pneumatique	caoutchouc
nombre de tiroirs	1 pièce	matériau de jante	polypropylène
nombre x hauteur tiroirs	1x150 mm	Ø de roue	125 mm
hauteur frontale 150 mm	1 pièce	livraison	livré monté
capacité de charge de tiroir	50 kg	garantie	10 années
extension tiroir	90 %	Poids	57 kg

## Accessoires

148770		kit de séparateurs pour tiroirs pour établi, 1 séparateurs longitudinaux + 4 séparateurs en tôle, convient pour hauteur frontale 120 - 150 mm
148773		kit de séparateurs pour tiroirs, avec 16 compartiments, convient pour hauteur frontale 120 - 360 mm, hauteur 90 mm
148774		tapis de sol anti-dérapage pour établi, largeur x profondeur 490 x 560 mm