


palan roulant combiné

charge de traction 3000 kg, chariot porte-palans à chaîne, hauteur de levage 3 m

Numéro d'article: 508992



Palan roulant combiné

Force 3000 kg

palan roulant combiné




- charge de traction 3000 kg
- chariot porte-palans à chaîne
- hauteur de levage 3 m
- largeur de bride 100 - 203 mm
- nombre de brins 1
- taille des éléments de chaîne 10 x 30 mm
- hauteur de construction 633 mm
- largeur x profondeur 434 x 356 mm
- rayon de courbe 1,3 m min.
- effort de levée sur chaîne de levée à main 37 daN
- longueur de commande de chaîne à main 2,5 m
- conforme aux exigences de sécurité européennes grâce à la protection anti-surcharge du palan à chaîne

| | | | |
|--------------------------------|-------------------------------|----------------------------------|---|
| appareil de levage | appareil de levage | largeur | 434 mm |
| type de moyen de levage | palan roulant combiné | profondeur | 356 mm |
| exécution chariot porte-palans | chariot porte-palans à chaîne | longueur de la chaîne de command | 2,5 m |
| charge de traction | 3000 kg | rayon de courbe min. | 1,3 m |
| hauteur de levage | 3 m | Force de levage | 37 daN |
| commande de levage | manuel | Dimensions A | 486 mm |
| largeur de bride | 100-203 mm | Dimensions F | 3 mm |
| nombre de chaînes | 1 pièce | Dimensions S | 40 mm |
| Taille des éléments de chaîne | 10 x 30 mm | Dimensions Z | 14 mm |
| matériau | acier | équipement de sécurité engins de | conforme aux exigences de sécurité européennes grâce à la protection anti-surcharge du palan à chaîne |
| hauteur de construction | 633 mm | Poids | 65 kg |

Accessoires

| | | |
|--------|---|--|
| 508998 | . | Levage supplémentaire pour chariot porte-palans à chaîne, pour Levage supplémentaire avec force 3000 kg, suppl. prix ! commande/livraison uniquement avec le produit principal |
| 509004 | . | Largeur de fer supérieure pour palan roulant combiné, force 3000 kg, suppl. prix ! commande/livraison uniquement avec le produit principal |

Cela s'adapte aussi ...

| | | |
|--------|---|--|
| 142256 |  | pince à tôle, force 5000 kg, plage de prise 0 - 50 mm |
| 210861 |  | table élévatrice mobile, force 1000 kg, plateforme longueur x largeur 1010 x 520 mm, cisaille simple en acier avec finition époxy résistante aux chocs et aux rayures en RAL2002 orangé sang |
| 526536 |  | balance pour grues, plage de pesage entre 0 et 10000 kg, Lisibilité par incréments de 1000 g, boîtier en métal / crochet en acier, livré télécommande incluse |