

Löffler Bürodrehstuhl

Synchronmechanik, 5-fach arretierbar, mit höhen- und breitenverstellbaren Armlehnen, Athrodesensitz mit Bezug aus Stoff in grün, Sitz Höhe x Breite x Tiefe 400 - 480 x 470 x 480 mm, Rückenbezug aus Stoff in grün, Fußkreuz aus Aluminium, poliert, Mit Universalrollen

Artikelnummer: 184727

LÖFFLER

LÖFFLER



Löffler Bürodrehstuhl

mit Athrodesensitz

Bürodrehstuhl




- Synchronmechanik, 5-fach arretierbar
- Ausgestattet mit seitlicher Federkraftverstellung von 45 bis 120 kg
- mit höhen- und breitenverstellbaren Armlehnen
- Athrodesensitz mit Bezug aus Stoff in grün
- Sitzneigungsverstellung
- Neigung verstellbar von 30 °
- Sitz Höhe x Breite x Tiefe 400 - 480 x 470 x 480 mm
- Höhenverstellung über Gasfeder
- Rückenbezug aus Stoff in grün
- Rückenlehne höhen-/neigungsverstellbar
- Rücken Höhe 506 - 630 mm
- Fußkreuz aus Aluminium, poliert
- Mit Universalrollen
- Gewicht 25 kg

- 30 Jahre Garantie

Technische Details

Möbeltyp	Sitzmöbel	Material Rückenbezug	Stoff
Sitzmöbeltyp	Drehstuhl	Farbe Rückenbezug	grün
Stuhlmechanik	Synchronmechanik	Rückenhöhe	506-630 mm
Stuhlmechanik Einstellung	5-fach arretierbar	Rückenlehnenverstellung	höhen-/neigungsverstellbar
Gegenkräfteeinstellung	seitliche Federkraftverstellung 45 - 120 kg	Fußstütze	nein
Armlehnen	höhen- und breitenverstellbare Armlehnen	höhenverstellbar	ja
Sitztyp	Athrodensesitz	Material Gestell	Aluminium
Material Sitzbezug	Stoff	Oberfläche Gestell	poliert
Farbe Sitzbezug	grün	Material Fußkreuz	Aluminium
Sitzeinstellung	Sitz-/Rückenlehnenneigung, Sitztiefe	Oberfläche Fußkreuz	poliert
Sitzneigeverstellung	30 °	Unterbau	Rollen
Höhenverstellung durch	Gasfeder	Rollentyp	Universalrollen
Sitzhöhe	400-480 mm	Breite	680 mm
Sitzbreite	470 mm	Tiefe	680 mm
Sitztiefe	480 mm	Garantie	30 Jahre
Polsterung	Sitz und Rücken	Gewicht	25 kg

Dazu passt auch ...

139650		Fußstütze, Trittfäche Breite x Tiefe 460 x 360 mm, Höhe 90 mm, mit Noppen, stufenlos neigungsverstellbar bis 15°
227063		LED-Schreibtischleuchte, 48 x LED, Leuchtmittel nicht austauschbar, Leuchtfarbe kalt- bis warmweiß, Farbtemperatur 3000 - 5700 Kelvin, Beleuchtungsstärke 1520 Lux, Energieeffizienzklasse F, gewichteter Energieverbrauch 8 kWh / 1.000 h, 4-stufig dimmbar und mit 2 einstellbaren Farbtemperaturen, Kopf dreh- und neigbar, Armlänge 385 mm, Aus Aluminium/Kunststoff in silber/schwarz
231442		Bodenschutzmatte, für Teppichböden, Breite x Tiefe 900 x 1200 mm, Stärke 2,1 mm, aus Polyethylen/Polyurethan in transparent