

C+P Spind Classic Plus

Höhe x Breite x Tiefe 2120 x 1200 x 500 mm, 4 Abteil(e), Abteil Breite 300 mm, Verschließbar mit Zylinderschloss, Unterbau Fußgestell, Korpus mit Einbrennlackierung in RAL7035 Lichtgrau, Front mit Einbrennlackierung in RAL7035 Lichtgrau

Artikelnummer: 262658

Classic+



Spind

- Höhe x Breite x Tiefe 2120 x 1200 x 500 mm
- 4 Abteil(e)
- Abteil Breite 300 mm
- Türanschlag rechts
- Türöffnungswinkel 110 °
- Je Abteil ein festverschweißter Hutboden und darunter eine Kleiderstange mit 3 verdrehsicheren Doppelschiebehaken
- Flügeltür mit Etikettenrahmen und Lüftungsschlitzen
- einschlagende Türen mit innenliegenden Drehbolzen
- Jede Tür ist serienmäßig mit einer Anschlagdämpfung ausgestattet
- Hohe Stabilität und Verwindungssteifigkeit durch Materialerhöhung an den entscheidenden Stellen und der raffinierten BIONIC Steel






Frame-Struktur aus Faltungen, Streben und Zwischenräumen












- Verschließbar mit Zylinderschloss
- Zusätzliche Lüftungsöffnung im Korpus
- Unterbau Fußgestell
- Konstruktion aus Stahl, stabil verschweißt
- Korpus mit Einbrennlackierung in RAL7035 Lichtgrau
- Front mit Einbrennlackierung in RAL7035 Lichtgrau
- Die Anlieferung erfolgt fertig montiert
- Aufbruchgeschützt gemäß Stufe B nach DIN 4547-2
- 10 Jahre Garantie

Technische Details

| | | | |
|----------------------------------|----------------------|---------------------|---|
| Möbeltyp | Schrank | Farbe Unterbau | schwarzgrau // RAL7021 |
| Schranktyp | Spind | Schrank Ausstattung | Hutboden, Kleiderstange, Haken |
| Abteile | 4 Stück | Hutboden | ja |
| Doppelstöckig | nein | Kleiderstange | ja |
| Höhe | 2120 mm | Kleiderhaken Anzahl | 3 Stück |
| Breite | 1200 mm | Sitzbanktyp | ohne |
| Tiefe | 500 mm | Türtyp | Flügeltür mit Belüftung |
| Abteillbreite | 300 mm | Tür Ausführung | einschlagend, innenliegende Drehbolzen |
| Unterbau | Fußgestell | Türanschlag | rechts |
| Höhe Unterbau | 420 mm | Türöffnungswinkel | 110 ° |
| abschließbar | ja | Schließsystem | Zylinderschloss |
| Material | Stahl | Belüftung | Korpus und Front |
| Material Verarbeitung | verschweißt | Aufstellung/Montage | Wand |
| Stabilität / Aussteifung / Verst | Faltung, Streben | Anlieferung | fertig montiert |
| Farbe Korpus | lichtgrau // RAL7035 | Garantie | 10 Jahre |
| Farbe Front | lichtgrau // RAL7035 | Norm | Stufe B nach DIN 4547-2 Aufbruchgeschützt |
| Oberfläche Korpus | einbrennlackiert | Türdämpfung | ja |
| Oberfläche Front | einbrennlackiert | Gewicht | 72,1 kg |

Zubehör

| | | |
|--------|---|---|
| 257482 |  | Schuhablageboden, Für Garderobenschrank, Höhe x Breite x Tiefe 8 x 298 x 465 mm, Aus Kunststoff in schwarz |
| 271467 |  | Schrägdach-Aufsatz für Garderoben- oder Schließfachschrank, Für Schrankbreite 1200 mm, Höhe 230 mm, aus Stahl mit Einbrennlackierung in RAL7035 Lichtgrau |
| 271474 |  | Schrägdach-Aufsatz für Garderoben- oder Schließfachschrank, Für Schrankbreite 1200 mm, Höhe 230 mm, aus Stahl mit Einbrennlackierung in RAL7035 Lichtgrau |
| 272037 |  | Flügeltür mit Lochbild, Für Garderoben- oder Schließfachschrank, Aus Stahl |
| 272039 |  | Flügeltür glatt, ohne Lüftungsschlitze, Für Garderoben- oder Schließfachschrank, Aus Stahl, Aufpreis je Tür! Artikel nur zusammen mit Hauptprodukt bestellbar/lieferbar |

| | | |
|--------|---|--|
| 272049 |  | Schrägdach-Aufsatz für Garderoben- oder Schließfachschrank, Für Schrankbreite 1200 mm, Höhe 230 mm, Aus Stahl mit Einbrennlackierung |
| 272050 |  | Türöffnungsbegrenzer 90°, Für Garderoben- oder Schließfachschrank, Aus Stahl |
| 272051 |  | Spiegel, Für Garderoben- oder Schließfachschrank, Rückseite selbstklebend, Höhe x Breite 110 x 90 mm, Aus Glas |
| 272052 |  | Kleiderbügel, Für Garderobenschrank, mit Spezialaufhängung, Aus Hartholz mit Lackierung in schwarz |
| 272053 |  | Trennwand, Für Ablageboden, Höhe x Breite 1210 x 300 mm, Aus Kunststoff in transluzent |
| 272054 |  | Etikettenrahmen, Für Garderoben- oder Schließfachschrank, Rückseite selbstklebend, Aus Kunststoff |
| 272056 |  | Schuhboden für Garderobenschrank, Für Abteilbreite 300 mm, Aus Stahl mit Einbrennlackierung in Korpusfarbe, Aufpreis! Artikel nur zusammen mit Hauptprodukt bestellbar/lieferbar |
| 272063 |  | Safe-O-Mat, Für Garderoben- oder Schließfachschrank, für 1- oder 2-Euro-Münzen |
| 272064 |  | Tür-Kratz-Schutz, Für Zylinderschloss, Aus Kunststoff |
| 272065 |  | Nummernschild, Für Garderoben- oder Schließfachschrank, Rückseite selbstklebend, Höhe x Breite 30 x 50 mm, Aus Edelstahl |
| 272067 |  | Nummernschild, Für Zylinderschloss, Rückseite selbstklebend, Höhe x Breite 79 x 45 mm, Aus Kunststoff |