

## support pour sac poubelle

1 porte-sac(s) pour 120 l sacs chacun, hauteur x largeur x profondeur 850 x 380 x 440 mm, corps en acier galvanisé avec finition peinture époxy antichocs et antirayures RAL1023 jaune signalisation, couvercle en métal avec finition époxy résistante aux chocs et aux rayures argent, structure de la paroi perforé avec clapet



Numéro d'article: 527415

## Collecteur de déchets perforé

### avec porte arrière

support pour sac poubelle





- 1 porte-sac(s) pour 120 l sacs chacun
- hauteur x largeur x profondeur 850 x 380 x 440 mm
- couvercle rabattable ouverture manuellement
- corps en acier galvanisé avec finition peinture époxy antichocs et antirayures RAL1023 jaune signalisation
- couvercle en métal avec finition époxy résistante aux chocs et aux rayures argent
- structure de la paroi perforé avec clapet
- verrouillable avec serrure à panneton double
- 3 années de garantie

## Détails techniques

équipement d'élimination	support pour sac poubelle	matériau de couvercle	métal
lieu d'utilisation	intérieur et extérieur	surface couvercle	finition peinture époxy
unité collectrice	1 pièce	couleur du couvercle	argent

pour contenu de sac	120 l	Matériau corps	acier
hauteur	850 mm	surface de corps	galvanisé // finition peinture époxy
largeur	380 mm	couleur du corps	jaune signalisation // RAL1023
profondeur	440 mm	modèle de poubelle	perforé avec clapet
couvercle	oui	système de fermeture	serrure à panneton double
type de couvercle	couvercle rabattable	garantie	3 années
Activation du couvercle	manuellement	Poids	14 kg
installation	sol		

## Cela s'adapte aussi ...

376797		arceau d'appui pour vélos, hauteur x longueur x profondeur 415 x 2100 x 550 mm, 6 emplacements de réglage (utilisation à un côté), pour 55 mm roues larges, structure en acier (vissé) galvanisé à chaud
503898		cendrier sur pied, hauteur x diamètre 730 x 400 mm, en acier, corps galvanisé avec finition peinture époxy antichocs et antirayures en RAL7024 gris graphite, forme de sablier
525473		banc d'extérieur, hauteur x largeur x profondeur 740 x 2000 x 380 mm, 9 lames d'assise, assise en lames PVC coloris bleu, assise hauteur 440 mm, piètement 6 pieds en polypropylène en bleu
527154		balai de voirie, Largeur de travail 600 mm, pour tous types de saleté sur sols rugueux