

ALPHA 400, Schnellmontagebausatz H=1350, B=250 3
Reihenklemmen, 6 Reihen REG






Abbildung ähnlich

Ausführung	
Produkt-Markename	ALPHA
Produkt-Bezeichnung	Schnellmontagebausatz Reiheneinbaugeräte u. Reihenklemmen
Ausführung des Produkts	Reihenabstand 150 mm, ohne N-/PE-Schiene
Ausführung der Abdeckplatte	mit Ausschnitt
Produktbestandteil	
• Erdungsschiene	Nein
• Kunststoff-Abdeckplatte	Ja
• Montageplatte	Nein
Anzahl der DIN-Montageschienen	9

Mechanischer Aufbau	
Höhe	1 350 mm
Breite	250 mm
Tiefe	210 mm
Anzahl der Breiten-Teilungseinheiten / je DIN-Montageschiene	12

Approbationen Zertifikate

Referenzkennzeichen				
<ul style="list-style-type: none"> gemäß DIN EN 61346-2 gemäß IEC 81346-2:2009 		Q		
		QA		
allgemeine Produktzulassung		Konformitätserklärung	Prüfbescheinigungen	sonstiges
	Sonstige			spezielle Prüfbescheinigungen
VDE		EG-Konf.		Sonstige

Weitere Informationen

Information- and Downloadcenter (Kataloge, Broschüren,...)

<http://www.siemens.de/lowvoltage/kataloge>

Industry Mall (Online-Bestellsystem)

<https://mall.industry.siemens.com/mall/de/de/Catalog/product?mlfb=8GK4110-8KK12>

Service&Support (Handbücher, Betriebsanleitungen, Zertifikate, Kennlinien, FAQs,...)

<https://support.industry.siemens.com/cs/ww/de/ps/8GK4110-8KK12>

Bilddatenbank (Produktfotos, 2D-Maßzeichnungen, 3D-Modelle, Geräteschaltpläne, ...)

http://www.automation.siemens.com/bilddb/cax_de.aspx?mlfb=8GK4110-8KK12

CAX-Online-Generator

<http://www.siemens.com/cax>

Ausschreibungstexte (Leistungsverzeichnisse)

<http://www.siemens.de/ausschreibungstexte>