

bott **Werkzeugwagen** verso

Höhe x Breite x Tiefe 980 x 1050 x 600 mm, Gestellausführung 4 Rollen, Ausstattung: 2 Schubladen, 1 Schrank, Mit Doppel-Flügeltür, Gestell mit schlag- und kratzfester Pulverbeschichtung in RAL7035 Lichtgrau, Front mit Pulverbeschichtung in RAL7035 Lichtgrau, Unterbau 4 Rollen



Artikelnummer: 233207



Werkzeugwagen

- Höhe x Breite x Tiefe 980 x 1050 x 600 mm
- Gestellausführung 4 Rollen
- Unterbau mit 4 Rollen
- Ausstattung: 2 Schubladen, 1 Schrank
- Schubladen Höhe 2x100 mm
- Traglast je Schublade 50 kg
- Schubladenauszug 100 %
- mit Vollauszug
- Mit Auszugssperre
- Mit Doppel-Flügeltür
- Mit Schiebebügel
- Konstruktion aus Stahl, verschweißt
- Gestell mit schlag- und kratzfester Pulverbeschichtung in RAL7035






Lichtgrau

- Front mit Puerbeschichtung in RAL7035 Lichtgrau
- Unterbau 4 Rollen
- Rad Ø 125 mm


Technische Details

Möbeltyp	Tisch	Auszugssperre	Auszugssperre
Tischtyp	Werkbank	Griff	Schiebebügel
Gestellausführung	4 Rollen	Oberfläche Platte	mit Linoleumbelag
Unterbau	4 Rollen	Material Gestell	Stahl
Höhe	980 mm	Oberfläche Gestell	pulverbeschichtet
Breite	1050 mm	Farbe Gestell	lichtgrau // RAL7035
Tiefe	600 mm	Oberfläche Front	mit Puerbeschichtung
höhenverstellbar	nein	Farbe Front	lichtgrau // RAL7035
Werkbank Ausstattung	2 Schubladen, 1 Schrank	Material Verarbeitung	verschweißt
Schubladen Anzahl	2 Stück	Türen Anzahl	1 Stück
Schubladen Anzahl x Höhe	2x100 mm	Türtyp	Doppel-Flügeltür
Traglast Fachboden	75 kg	fahrbar	ja
Oberfläche Korpus	mit Puerbeschichtung	Rollen Anzahl / Art	4 Rollen
Auszugsart	Vollauszug	Rad-Ø	125 mm
Schubladentraglast	50 kg	Gewicht	77,68 kg
Auszug Schublade	100 %		

Zubehör

233000		Trenn- und Steckwände, mit 7 Fächern, passend für Fronthöhe 100 / 125 mm, Aus Stahl mit korrosionsschützender Zinkbeschichtung
233002		Trenn- und Steckwände, mit 13 Fächern, passend für Fronthöhe 100 / 125 mm, Aus Stahl mit korrosionsschützender Zinkbeschichtung
233004		Trenn- und Steckwände, mit 21 Fächern, passend für Fronthöhe 100 / 125 mm, Aus Stahl mit korrosionsschützender Zinkbeschichtung
233016		Schaumstoffeinlage, Länge x Breite 1050 x 550 mm, Aus Gummi in schwarz
233449		Schubladeneinsatzset, mit 33 Fächern, Aus Polypropylen in lichtgrau

Dazu passt auch ...

102657		Sichtlagerkasten, Höhe x Breite x Tiefe 50 x 102 x 85 / 70 mm, Aus Polypropylen in grün
--------	---	---

217145		Handabroller, Für Bandbreite 50 mm auf 76er Kern, Abroller aus Metall
218389		Betriebs-Verbandkasten, Füllung: nach DIN 13157, Koffer aus Kunststoff in orange, mit Wandhalterung
230322		Drehhocker, Sitz Höhe x Durchmesser 410 - 570 x 340 mm, Rundsitz aus Polyurethan in schwarz, Gestell aus Aluminium in alusilber, Lift verchromt, Gestell mit 5 Rollen