

bott

Schubladenschrank

cubio

Höhe x Breite x Tiefe 900 x 800 x 650 mm, 7 Schublade(n), Mit Schwerlastauszug, Verschließbar mit 5-Stift-Wechselkern, Korpus mit schlag- und kratzfester Pulverbeschichtung in RAL7035 Lichtgrau, Front mit schlag- und kratzfester Pulverbeschichtung in RAL7035 Lichtgrau

Artikelnummer: 125537



bott Schubladenschrank cubio

stationär

Schubladenschrank

- Höhe x Breite x Tiefe 900 x 800 x 650 mm
- 7 Schublade(n)
- Schubladen Höhe 5x100 mm/2x150 mm
- Konstruktion aus Stahlblech
- mit Griffleiste
- Traglast je Schublade 200 kg
- Mit Schwerlastauszug
- Schubladen kugelgelagert, Auszug 100 %
- Mit Einzelauszugsperre
- Verschließbar mit 5-Stift-Wechselkern
- Korpus mit schlag- und kratzfester Pulverbeschichtung in RAL7035 Lichtgrau























- Front mit schlag- und kratzfester Pulverbeschichtung in RAL7035 Lichtgrau

Technische Details

Möbeltyp	Schrank	Auszug Schublade	100 %
Schranktyp	Schubladenschrank	Farbe Korpus	lichtgrau // RAL7035
Material	Stahlblech	Farbe Front	lichtgrau // RAL7035
Höhe	900 mm	Oberfläche Korpus	pulverbeschichtet
Breite	800 mm	Oberfläche Front	pulverbeschichtet
Tiefe	650 mm	Auszugssperre	Einzelauszugssperre
Schrank Ausstattung	Schubladen	Auszugsart	Schwerlastauszug
Schubladen Anzahl	7 Stück	abschließbar	ja
Schubladen Anzahl x Höhe	5x100 mm/2x150 mm	Schließsystem	5-Stift-Wechselkern
Fronthöhe 100 mm	5 Stück	Mitteltrennwand	nein
Fronthöhe 150 mm	2 Stück	Griff	Griffleiste
Schubladentraglast	200 kg	fahrbar	nein
Auszugsführung Schublade	kugelgelagert	Gewicht	119,2 kg

Zubehör

125770		Ersatzschlüssel, Für Schubladenschrank, aus Messing (glanzvernickelt)
125771		Wechselschlüssel, Für Schubladenschrank, aus Messing (glanzvernickelt)
125772		5-Stift-Wechselkern, Für Schubladenschrank
125774		Einzelschließung für Schublade, Für Schubladenschrank
125782		Schrankauflage, mit 4-seitigem Abrollrand, Höhe x Breite x Tiefe 15 x 800 x 650 mm
125848		CNC-Schubladeneinsatz, mit 26 Fächern, passend für Fronthöhe 80 mm, Höhe x Breite x Tiefe 80 x 800 x 650 mm, In RAL7035 Lichtgrau
125849		CNC-Schubladeneinsatz, mit 26 Fächern, passend für Fronthöhe 125 mm, Höhe x Breite x Tiefe 125 x 800 x 650 mm, In RAL7035 Lichtgrau
126242		Unterfahrsockel für Systemschrank, Höhe x Breite x Tiefe 100 x 800 x 650 mm
126253		Gerätehalter, passend für 13 Teile, Höhe x Breite x Tiefe 37 x 150 x 37 mm, Aus Kunststoff/Aluminium in schwarz

126254		Gerätehalter, passend für 5 Teile, Höhe x Breite x Tiefe 37 x 300 x 30 mm, Aus Kunststoff/Aluminium in schwarz
126255		Auflagewinkel, Höhe x Breite x Tiefe 60 x 80 x 20 mm, Aus Polystyrol in RAL7011 Eisengrau
126256		Beschriftungsleiste, Für Schubladenschrank
126258		Fräserhalterung, Durchmesser 10 mm, Aus Polystyrol in RAL7011 Eisengrau
126259		Fräserhalterung, Durchmesser 13 mm, Aus Polystyrol in RAL7011 Eisengrau
126260		Fräserhalterung, Durchmesser 16 mm, Aus Polystyrol in RAL7011 Eisengrau
126261		Fräserhalterung, Durchmesser 22 mm, Aus Polystyrol in RAL7011 Eisengrau
126262		Fräserhalterung, Durchmesser 27 mm, Aus Polystyrol in RAL7011 Eisengrau
126263		Fräserhalterung, Durchmesser 32 mm, Aus Polystyrol in RAL7011 Eisengrau
126264		Fräserhalterung, Durchmesser 40 mm, Aus Polystyrol in RAL7011 Eisengrau
126265		Fräserhalterung, Durchmesser 50 mm, Aus Polystyrol in RAL7011 Eisengrau