

KLW Lutz établi

hauteur x largeur x profondeur 840 x 2000 x 700 mm, plateau de table en multiplex, huilé, exécution du châssis 4 pieds, équipement : 2 tiroirs, 2 armoires, 1/2 tablette, verrouillable avec serrure à cylindre, châssis avec thermolaquage, face avant avec thermolaquage



Numéro d'article: 528714



KLW Lutz Établi standard

établi

- hauteur x largeur x profondeur 840 x 2000 x 700 mm
- plateau de table en multiplex, huilé
- épaisseur de panneau 40 mm
- exécution du châssis 4 pieds
- équipement : 2 tiroirs, 2 armoires, 1/2 tablette
- à gauche 1 tiroir, 1 armoire
- au centre 1/2 tablette
- à droite 1 tiroir, 1 armoire
- dimension utile tiroirs largeur x profondeur 447 x 447 mm
- force par tiroir 100 kg
- tiroirs avec glissière à galets avec roulements à billes, extension 90 %
- avec blocage d'extension
- avec poignée barre
- avec bandes d'inscription













- verrouillable avec serrure à cylindre
- verrouillage séparé des tiroirs et de l'armoire
- structure en acier
- châssis avec thermolaquage
- face avant avec thermolaquage
- 5 années de garantie

Détails techniques

type de meuble	table	extension tiroir	90 %
type de table	établi	glissière tiroir	glissière à galets avec roulements à billes
Exécution du bâti	4 pieds	blocage d'extension	blocage d'extension
forme de châssis	piètement 4 pieds	poignée	poignée barre
hauteur	840 mm	champ d'inscription	bandes d'inscription
largeur	2000 mm	matériau de plaque	multiplex
profondeur	700 mm	surface de plaque	huilé
épaisseur de panneau	40 mm	couleur de la plaque	hêtre
hauteur réglable	non	matériau de châssis	acier
conducteur d'électricité	non	surface de châssis	thermolaqué
équipement établi	2 tiroirs, 2 armoires, 1/2 tablette	surface de face avant	thermolaqué
soubassements à gauche	1 tiroir, 1 armoire	système de fermeture	serrure à cylindre
soubassements centraux	1/2 tablette	fonction de fermeture	verrouillage séparé des tiroirs et de l'armoire
soubassements à droite	1 tiroir, 1 armoire	tablettes	1 pièce
nombre de tiroirs	2 pièce	nombre de portes	2 pièce
hauteur frontale	150 mm	roulant	non
largeur utile du tiroir	447 mm	garantie	5 années
profondeur utile du tiroir	447 mm	Poids	120,5 kg
capacité de charge de tiroir	100 kg		

Cela s'adapte aussi ...

195704		étau parallèle, largeur du mors 100 mm, Ouverture de serrage 100 mm, avec mors de serrage de tube forgé, en acier, coloris bleu
218989		table de travail, hauteur x largeur x profondeur 850 x 1500 x 750 mm, panneau en multiplis de hêtre, piètement 4 pieds en acier avec thermolaquage en RAL7035 gris clair
221109		support sur pied pour rouleaux essuie-tout, pour rouleaux de largeur max. 430 mm, Convient pour roulettes de 450 mm de diamètre, structure en métal blanc
221140		papier d'essuyage, cellulose, surface gaufré, 800 lingettes, longueur x largeur 300 x 230 mm, blanc, roulette longueur x diamètre 240 mm x 225 mm
221143		gants de protection, en maille de polyester coloris noir avec revêtement polyuréthane, dos de main en polyamide, respirant et lisse, taille 9

221242		sac poubelle, capacité 60 l, 28 µm d'épaisseur, longueur x largeur 800 x 600 mm, en noir
221330		lunettes de protection, niveau de protection EN 166, vitres en polycarbonate avec revêtement antirayures, incolore, équipement : protection latérale, ventilation directe
222683		papier d'essuyage, 90 lingettes, longueur x largeur 305 x 230 mm
656975		container universel, capacité 121 l, hauteur x diamètre 705 x 557 mm, corps en polyéthylène gris
969584		table de travail, hauteur x largeur x profondeur 836 x 2000 x 750 mm, panneau en bois avec revêtement Resopal finition gris clair, piètement 4 pieds en acier avec thermolaquage en RAL7035 gris clair